



POWIATOWY URZĄD PRACY W OSTROŁĘCE

ul. 11-ego Listopada 68, 07 - 410 Ostrołęka

tel. centrala: (0 - 29) 760-43-83, 760-45-62, 760-33-77

**Informacja
o sytuacji na Rynku Pracy
w powiecie ostrołęckim
i mieście Ostrołęka
w I półroczu 2023 roku**

Spis treści:

- 1. Poziom i stopa bezrobocia**
 - 1.1 Bezrobotni na wsi**
 - 1.2 Zmiany w poziomie bezrobocia.**
 - 1.3 Struktura bezrobotnych**
 - 1.3.1 Kobiety**
 - 1.3.2 Osoby w okresie 12 miesięcy od dnia ukończenia nauki**
 - 1.3.3. Bezrobotni w szczególnej sytuacji na rynku pracy**
 - 1.3.4. Zwolnieni z przyczyn dotyczących zakładu pracy**
 - 1.3.5. Bezrobotni z prawem do zasiłku**
 - 1.3.6. Bezrobotni dotychczas nie pracujący**
 - 1.4. Pośrednictwo pracy, poradnictwo i doradztwo zawodowe**
 - 1.4.1 Oferty pracy**
 - 1.4.2. Poradnictwo zawodowe**
 - 1.4.3. Oświadczenia o powierzeniu wykonywania pracy cudzoziemcom oraz zezwolenia na prace sezonowe**
 - 1.5. Wydatki Funduszu Pracy – ogółem**
 - 1.6. Aktywne formy przeciwdziałania bezrobociu realizowane ze środków Funduszu Pracy w I półroczu 2023 roku**
 - 1.6.1 Szkolenia**
 - 1.6.2 Prace interwencyjne**
 - 1.6.3 Roboty publiczne**
 - 1.6.4 Staże**
 - 1.6.5 Bon na zasiedlenie**
 - 1.6.6 Środki dla bezrobotnych na podjęcie działalności gospodarczej**
 - 1.6.7 Wyposażenie i doposażenie stanowisk pracy**
 - 1.6.8 Prace społecznie użyteczne**
 - 1.6.9 Badania bezrobotnych**
 - 1.6.10 Składki ZUS dla spółdzielni socjalnych**
 - 1.6.11 Zatrudnienie wspierane**
 - 1.7. Pozostałe wydatki na aktywne formy Nielimitowane**
 - 1.8. Świadczenia integracyjne wypłacane uczestnikom Centrum Integracji Społecznej**
 - 1.9. Informacja z wykorzystania środków Krajowego Funduszu Szkoleniowego na dofinansowanie kształcenia ustawicznego pracowników i pracodawców**
 - 1.10. Informacja z wykorzystania środków PFRON na rehabilitację zawodową w I półroczu 2023 roku**
 - 1.10.1 Miasto Ostrołęka**
 - 1.10.2 Powiat ostrołęcki**
- Tabela nr 1. Zarejestrowani bezrobotni według stanu na koniec czerwca 2023 roku**
- Tabela nr 2. Ilość osób bezrobotnych i stopa bezrobocia w I półroczu 2023 roku**
- Tabela nr 3. „NAPŁYW” i „ODPŁYW” bezrobotnych w obszarze działania PUP w Ostrołęce w I półroczu w 2014, 2015, 2016, 2017, 2018, 2019, 2020, 2021, 2022 i 2023 roku**
- Tabela nr 4. Bezrobotni w szczególnej sytuacji na rynku pracy w I półroczu 2023 roku**
- Tabela nr 5. Liczba bezrobotnych w I półroczu 2023 roku**
- Tabela nr 6. Wydatki Funduszu Pracy w I półroczu 2023 roku**

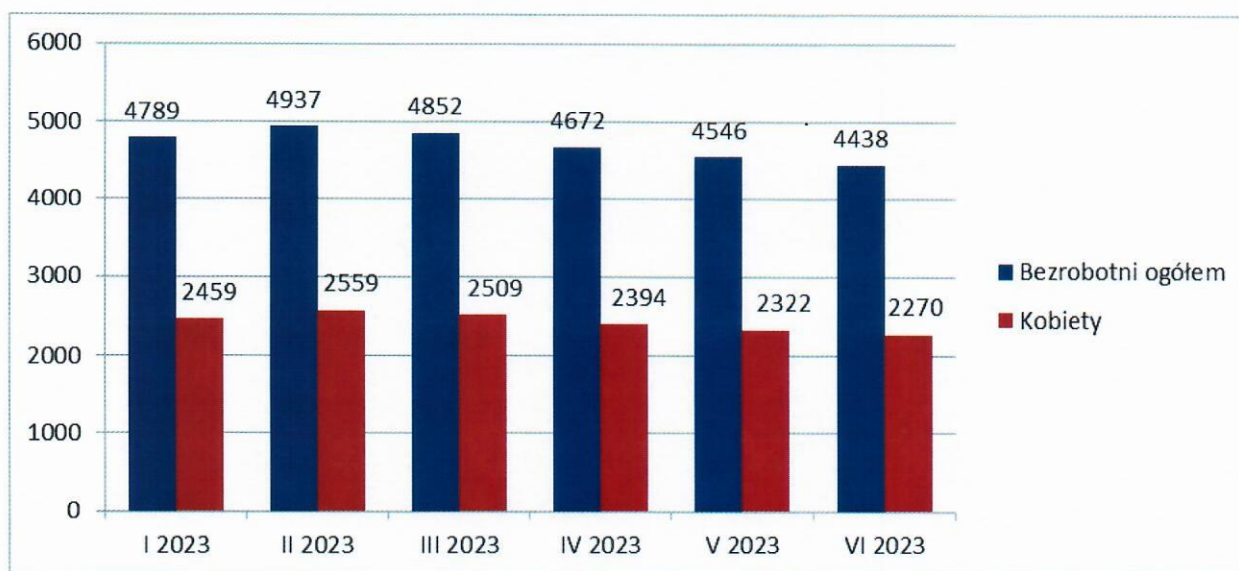
1. Poziom i stopa bezrobocia

Na koniec czerwca 2023 roku liczba bezrobotnych zarejestrowanych w Powiatowym Urzędzie Pracy w Ostrołęce wynosiła **4438 osób** (2270 kobiet i 2168 mężczyzn) i była niższa od liczby zarejestrowanych bezrobotnych na koniec czerwca 2022 roku o **242 osoby**, tj. 5,45%.

Liczba zarejestrowanych bezrobotnych na koniec poszczególnych miesięcy 2023 roku przedstawiała się następująco:

- styczeń - 4789 osób (w tym: 2459 kobiet)
- luty - 4937 osób (w tym: 2559 kobiet)
- marzec - 4852 osoby (w tym: 2509 kobiet)
- kwiecień - 4672 osoby (w tym: 2394 kobiety)
- maj - 4546 osób (w tym: 2322 kobiety)
- czerwiec - 4438 osób (w tym: 2270 kobiet)

Na koniec czerwca 2023 roku zarejestrowanych było **101 osób** poszukujących pracy (41 kobiet i 60 mężczyzn), w tym **28 osób** (12 kobiet i 16 mężczyzn) niepełnosprawnych nie pozostających w zatrudnieniu.



Szczegółowe dane dotyczące liczby zarejestrowanych osób bezrobotnych z podziałem na gminy zawiera tabela nr 1.

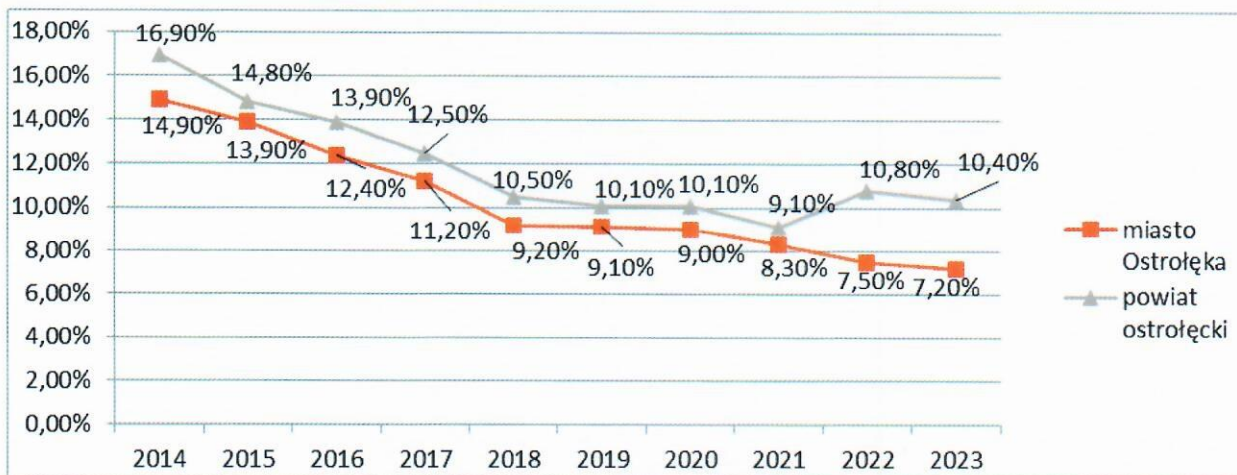
Stopa bezrobocia w powiatach wynosiła:

Stan na koniec czerwca	miasto Ostrołęka	powiat ostrołęcki
2009 roku	14,2%*	12,6%*
2010 roku	14,7%*	15,0%*
2011 roku	14,9%*	17,8%*
2012 roku	15,1%*	17,7%*
2013 roku	15,5%*	18,2%*
2014 roku	14,9%*	16,9%*
2015 roku	13,9%	14,8%
2016 roku	12,4%	13,9%
2017 roku	11,2%	12,5%
2018 roku	9,2%	10,5%
2019 roku	9,1%*	10,1%*
2020 roku	9,0%	10,1%
2021 roku	8,5%*	9,1%
2022 roku	7,7%*	10,8%**
2023 roku	7,2%	10,4%

*Korekta stopy bezrobocia wprowadzona przez GUS

** Zgodnie z korektą dane podaje się z uwzględnieniem pracujących w gospodarstwach indywidualnych w rolnictwie (będących składową cywilnej ludności aktywnej zawodowo) wyszacowanych na podstawie wyników Powszechnego Spisu Rolnego 2020. Dane nie są porównywalne w stosunku do wcześniej opublikowanych.

Stopę bezrobocia na koniec czerwca w poszczególnych latach przedstawia poniższy wykres



Szczegółowe dane dotyczące ilości osób bezrobotnych i stopy bezrobocia w I półroczu 2023 r. przedstawia tabela nr 2.

1.1 Bezrobotni na wsi

W pierwszym półroczu 2023 roku zarejestrowane były **2592 osoby** (1311 kobiet) zamieszkałe na wsi (w tym **114 osób** posiadających gospodarstwo rolne). Stanowiły one 58,40% ogółu zarejestrowanych bezrobotnych.

W porównaniu ze stanem na koniec czerwca 2021 roku liczba osób bezrobotnych zamieszkałych na wsi zmniejszyła się o **130 osób**.

1.2 Zmiany w poziomie bezrobocia

W I półroczu 2023 roku zarejestrowało się **2766 osób** (1446 kobiet), tj. o **230 osób** więcej niż w I półroczu 2022 r. Wśród zarejestrowanych w tym okresie po raz pierwszy status osoby bezrobotnej uzyskało **605 osób**, tj. 21,87% ogólnej liczby zarejestrowanych w tym półroczu.

Po raz kolejny do rejestracji powróciło **2161 osób**, tj. 78,13% ogółu zarejestrowanych w tym półroczu.

Po odbyciu stażu do rejestracji powróciło **67 osób** (59 kobiet), po szkoleniu – **69 osób** (26 kobiet), po pracach interwencyjnych – **6 osób** (4 kobiety).

Z ewidencji bezrobotnych w I półroczu 2023 roku wyłączono – **2897 osób** (1510 kobiet), w tym z powodu podjęcia pracy wyłączono – **1465 osób** (738 kobiet), tj. 52,96% ogółu wyłączonych, a z powodu niepotwierdzenia gotowości do pracy – **459 osób** (178 kobiet), tj. 16,59% ogółu wyłączonych z ewidencji w I półroczu 2023 roku.

Zmiany w poziomie bezrobocia przedstawia tabela nr 3.

1.3 Struktura bezrobotnych

1.3.1 Kobiety

Na koniec czerwca 2023 roku liczba bezrobotnych kobiet wynosiła **2270** i stanowiła 51,15% ogółu bezrobotnych. W porównaniu ze stanem na koniec czerwca 2022 roku liczba bezrobotnych kobiet zmniejszyła się o **206**.

Wśród bezrobotnych kobiet - **1974** pracowało przed uzyskaniem statusu osoby bezrobotnej, **124** kobiety zostały zwolnione z przyczyn dotyczących zakładu pracy.

Z prawem do zasiłku zarejestrowanych było **390** kobiet (17,18% - ogólnej liczby zarejestrowanych kobiet).

1.3.2 Osoby w okresie 12 miesięcy od dnia ukończenia nauki.

W I półroczu 2023 roku zarejestrowało się **281 osób** (163 kobiety) pozostające w okresie do 12 miesięcy od dnia ukończenia nauki.

1.3.3. Bezrobotni w szczególnej sytuacji na rynku pracy

Bezrobotni w szczególnej sytuacji na rynku pracy to wyodrębniona kategoria bezrobotnych, w stosunku do których przede wszystkim mogą być stosowane działania aktywizujące określone ustawą z dnia 20 kwietnia 2004 roku o promocji zatrudnienia i instytucjach rynku pracy (Dz. U. z 2023 r. poz. 735).

Do kategorii tej zakwalifikowane zostały osoby bezrobotne:

- bezrobotni do 30 roku życia
- długotrwale bezrobotne
- powyżej 50 roku życia
- korzystające ze świadczeń z pomocy społecznej
- posiadające co najmniej jedno dziecko do 6 roku życia
- posiadające co najmniej jedno dziecko niepełnosprawne do 18 roku życia
- niepełnosprawne

Na koniec czerwca 2023 roku spośród osób znajdujących się w szczególnej sytuacji na rynku pracy:

największe grupy stanowiły osoby:

- długotrwale bezrobotne (**2247 osób**), tj. 50,63% ogółu bezrobotnych
- do 30 roku życia (**1226 osób**), tj. 27,63% ogółu bezrobotnych (w tym do 25 roku życia **669 osób**, tj. 15,07% ogółu bezrobotnych)
- powyżej 50 roku życia (**1086 osób**), tj. 24,47 % ogółu bezrobotnych

mniej liczne grupy stanowiły osoby:

- posiadające co najmniej jedno dziecko do 6 roku życia (**648 osób**), tj. 14,60% ogółu bezrobotnych
- niepełnosprawni (**174 osoby**), tj. 3,92% ogółu bezrobotnych
- posiadające co najmniej jedno dziecko niepełnosprawne do 18 roku życia (**12 osób**), tj. 0,27% ogółu bezrobotnych

Szczegółowe dane dotyczące osób bezrobotnych w szczególnej sytuacji na rynku pracy w I półroczu 2023 roku przedstawia tabela nr 4.

1.3.4. Zwolnieni z przyczyn dotyczących zakładu pracy

W I półroczu 2023 roku zarejestrowało się **191 osób** zwolnionych z przyczyn dotyczących zakładu pracy. W porównaniu do czerwca 2022 roku liczba osób w tej grupie zwiększyła się o **86 osób**.

1.3.5. Bezrobotni z prawem do zasiłku

Na koniec czerwca 2023 roku w ewidencji zarejestrowanych było **757 osób** (390 kobiet) z prawem do zasiłku. Stanowiły one **17,06%** ogółu bezrobotnych.

Prawo do zasiłku posiadało:

- **543 osoby** (283 kobiety) zamieszkałe na wsi
- **4 osoby** (3 kobiety) w okresie do 12 miesięcy od dnia ukończenia nauki
- **155 osób** (79 kobiet) bez kwalifikacji zawodowych
- **185 osób** (104 kobiety) do 30 roku życia
- **57 osób** (30 kobiet) do 25 roku życia
- **14 osób** (12 kobiet) długotrwale bezrobotnych
- **179 osób** (69 kobiet) powyżej 50 roku życia
- **113 osoby** (91 kobiet) posiadających co najmniej jedno dziecko do 6 roku życia
- **3 osoby** (**1 kobieta**) posiadające co najmniej jedno dziecko niepełnosprawne do 18 roku życia
- **24 osób** (10 kobiet) niepełnosprawnych

W porównaniu ze stanem na koniec czerwca 2021 roku ogólna liczba bezrobotnych z prawem do zasiłku zwiększyła się o **66 osób**.

1.3.6. Bezrobotni dotychczas niepracujący

Na koniec czerwca 2023 roku w ewidencji zarejestrowanych było **576 osób** uprzednio niepracujących. W porównaniu ze stanem na koniec czerwca 2022 roku liczba osób w tej grupie zmniejszyła się o **119 osób**.

Szczegółowe dane dotyczące struktury osób bezrobotnych zawiera tabela nr 5.

1.4 Pośrednictwo pracy, poradnictwo i doradztwo zawodowe

Pośrednictwo pracy polega na udzielaniu pomocy bezrobotnym i innym osobom poszukującym pracy w uzyskaniu odpowiedniego zatrudnienia oraz pracodawcom w znalezieniu odpowiednich pracowników.

1.4.1 Oferty pracy

W I półroczu 2023 roku do Powiatowego Urzędu Pracy w Ostrołęce wpłynęły oferty na **744** wolne miejsca pracy. Pośrednicy pracy odbyli **13** wizyt u pracodawców. W wymienionym okresie pozyskano do współpracy **43** kontrahentów Urzędu.

Ponadto w I półroczu 2023 roku do tut. Urzędu wpłynęło **27** wniosków o wydanie informacji starosty na temat możliwości zaspokojenia potrzeb kadrowych podmiotu powierzającego wykonanie pracy cudzoziemcowi obejmująca obywateli polskich i cudzoziemców określonych w art. 87 ust. 1 pkt 1-11 ustawy z dnia 20 kwietnia 2004 r. o promocji zatrudniania i instytucjach rynku pracy, zarejestrowanych jako bezrobotne lub poszukujące pracy.

1.4.2. Poradnictwo zawodowe

W ramach poradnictwa zawodowego klienci Powiatowego Urzędu Pracy w Ostrołęce obejmowani byli poradnictwem indywidualnym, grupowym oraz informacją zawodową.

Doradcy zawodowi świadczyli pomoc w wyborze odpowiedniego zawodu i miejsca zatrudnienia. Udzielali informacji o rynku pracy oraz możliwościach szkolenia i kształcenia.

W I półroczu 2023 roku przeprowadzono **112** indywidualnych porad zawodowych, **6** grupowych porad zawodowych oraz **260** indywidualnych informacji zawodowych.

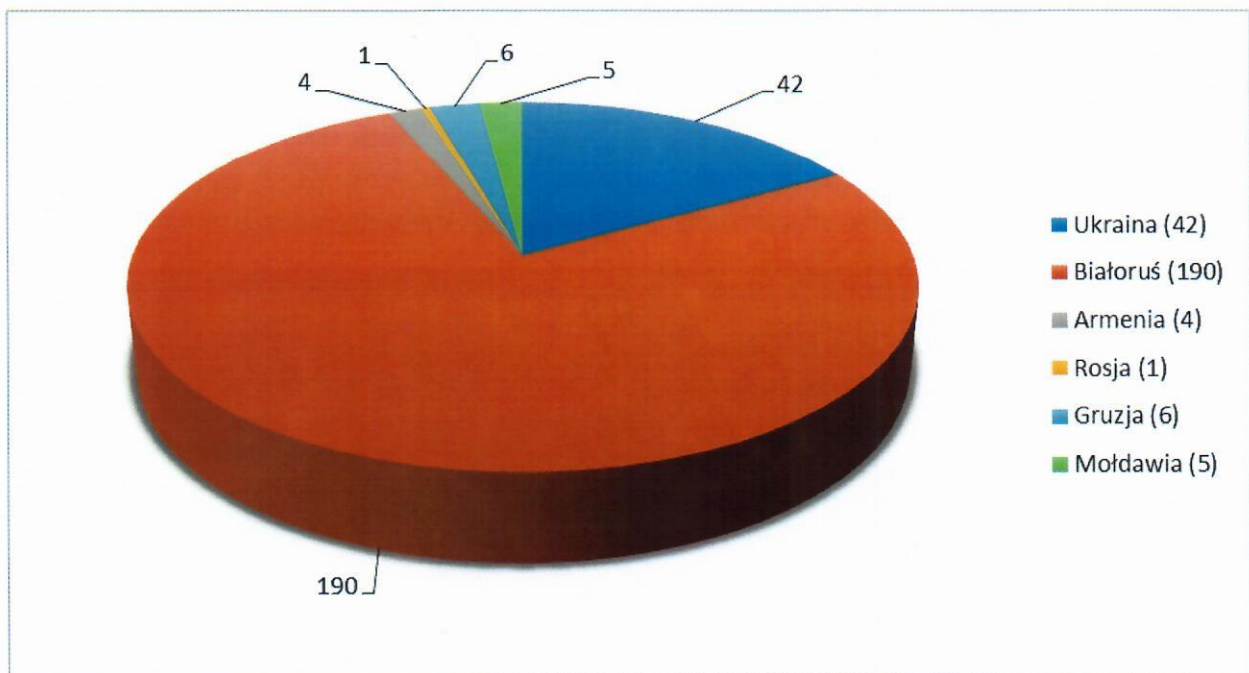
1.4.3. Oświadczenia o powierzeniu wykonywania pracy cudzoziemcom oraz zezwolenia na prace sezonowe

W I połowie 2023 roku do Powiatowego Urzędu Pracy w Ostrołęce wpłynęło **248** oświadczeń o powierzeniu wykonywania pracy cudzoziemcom, w tym **227** dla mężczyzn (tj. 91,53% ogółu oświadczeń) i **21** dla kobiet (tj. 8,47% ogółu oświadczeń).

Podział zarejestrowanych oświadczeń wg obywatelstwa cudzoziemców:

- Białoruś - **190** oświadczeń (76,61% ogółu)
- Ukraina - **42** oświadczenia (16,94% ogółu)
- Gruzja - **6** oświadczenie (2,42% ogółu)
- Mołdawia - **5** oświadczeń (2,02% ogółu)
- Armenia - **4** oświadczenia (1,61% ogółu)
- Rosja - **1** oświadczeń (0,40% ogółu)

Podział zarejestrowanych oświadczeń wg obywatelstwa cudzoziemców przedstawia poniższy wykres



W I półroczu 2023 roku do Powiatowego Urzędu Pracy w Ostrołęce wpłynęły **2** wnioski o wydanie zezwolenia na pracę sezonową cudzoziemca na terytorium Rzeczypospolitej Polskiej, w tym dla **1** kobiety (tj. 50% ogółu) i dla **1** mężczyzny (tj. 50% ogółu).

Podział wniosków według obywatelstwa cudzoziemców:

- Ukraina – **2** (100% ogółu)

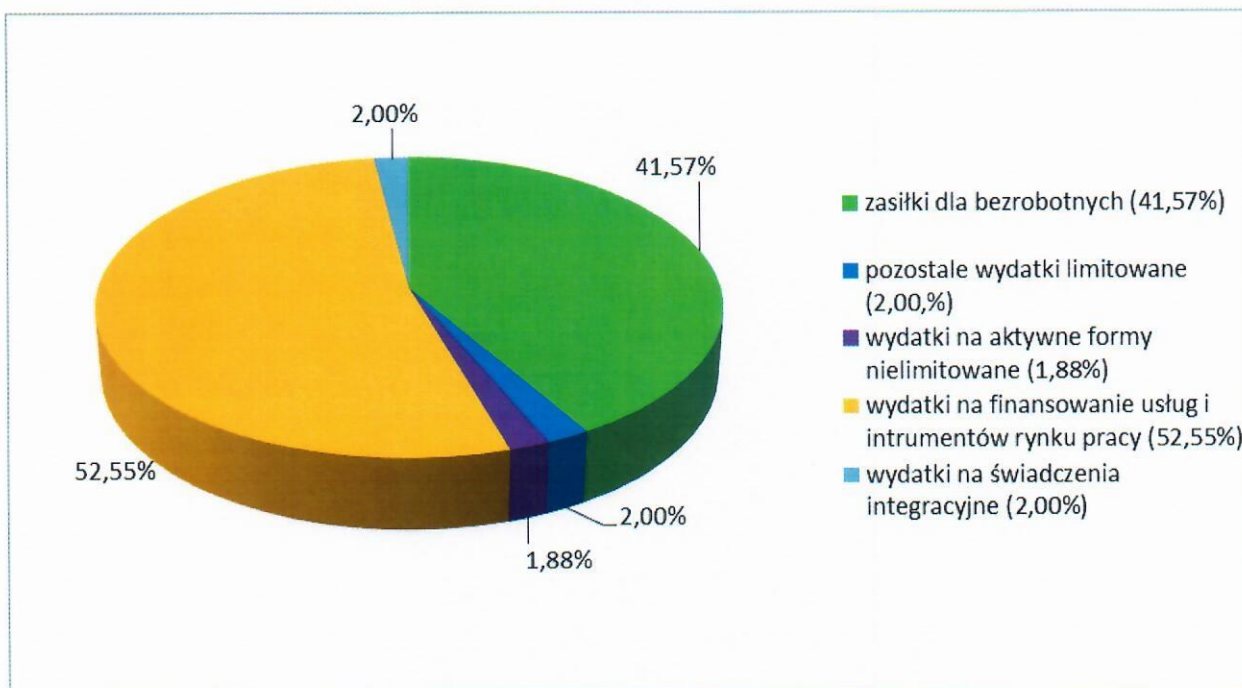
1.5. Wydatki Funduszu Pracy – ogółem

W I półroczu 2023 roku ze środków Funduszu Pracy wydatkowano ogółem: **14.526.466,93** zł, w tym na:

- 1) **zasiłki dla osób bezrobotnych** - w kwocie **6.038.147,91** zł, tj. 41,57% wydatków ogółem;
- 2) **pozostałe wydatki limitowane** - w kwocie **290.018,24** zł, tj. 2,00% wydatków ogółem w ramach których sfinansowano:
 - a) rozwój i eksploatacja systemu teleinformatycznego – **11.487,62** zł,
 - b) opłaty sądowe, egzekucyjne i odsetki – **638,00** zł,
 - c) szkolenie kadr służb zatrudnienia – **39.687,00** zł,
 - d) poradnictwo zawodowe, badania i ekspertyzy – **2.579,95** zł
 - e) refundacja dodatków do wynagrodzeń – **90.753,80** zł,
 - f) opłaty pocztowe i prowizje bankowe – **111.411,87** zł,
 - g) Rada Rynku Pracy – **33.460,00** zł,
- 3) **wydatki na aktywne formy nielimitowane (dodatek aktywizacyjny)** - w kwocie **273.605,70** zł, tj. 1,88% wydatków ogółem;
- 4) **wydatki na świadczenia integracyjne** – w kwocie **289.992,30** zł, tj. 2,00% wydatków ogółem;
- 5) **wydatki na finansowanie usług i instrumentów rynku pracy** - w kwocie **7.634.702,78** zł, tj. 52,55% wydatków ogółem, w tym na:
 - a) szkolenia bezrobotnych - **411.161,31** zł, tj. 5,39% wydatków na aktywne formy,
 - b) prace społecznie użyteczne – w kwocie **2.736,00** zł tj. 0,04% wydatków na aktywne formy,
 - c) roboty publiczne – **170.198,48** zł, tj. 2,23% wydatków na aktywne formy,
 - d) refundacje wynagrodzeń składek na ubezpieczenie społeczne osób zatrudnionych, w ramach prac interwencyjnych – **1.277.819,34** zł, tj. 16,74 % wydatków na aktywne formy,
 - e) zatrudnienie wspierane - w kwocie **4.574,53** zł tj. 0,06% wydatków na aktywne formy,
 - f) staże u pracodawcy – **1.563.621,43** zł, tj. 20,48% wydatków na aktywne formy,
 - g) bony na zasiedlenie – **828.000,00** zł, tj. 10,85% wydatków na aktywne formy,
 - h) jednorazowe środki dla bezrobotnych na podjęcie działalności gospodarczej – **3.164.000,00** zł, tj. 41,43% wydatków na aktywne formy,

- i) wynagrodzenia i koszty osobowe członków spółdzielni socjalnych – **5.460,29** zł, tj. 0,07% wydatków na aktywne formy,
- j) badania osób bezrobotnych – **26.586,00** zł, tj. 0,35% wydatków na aktywne formy,
- k) wydatki w ramach Krajowego Funduszu Szkoleniowego - w kwocie **180.545,40** zł, tj. 2,36% wydatków na aktywne formy.

Udział wydatków z Funduszu Pracy obrazuje poniższy wykres:



1.6. Aktywne formy przeciwdziałania bezrobociu realizowane ze środków Funduszu Pracy w I połowie 2022 roku.

Powiatowy Urząd Pracy w Ostrołęce prowadzi działania na rzecz promocji zatrudnienia i łagodzenia skutków bezrobocia na lokalnym rynku pracy m. in. poprzez aktywne programy przeciwdziałania bezrobociu bezpośrednio powiązane z Funduszem Pracy.

Aktywne programy rynku pracy są działaniami fakultatywnymi realizowanymi w oparciu o otrzymany limit Funduszu Pracy. Łączny limit środków Funduszu Pracy przyznany na rok 2023 na aktywizację zawodową i ochronę istniejących miejsc pracy wynosi: **19 355 325,82 zł**. Środki te zostały przyznane decyzjami Ministra Rodziny i Polityki Społecznej:

- **16 381 099,80 zł** – na podstawowe działania Urzędu, w tym programy regionalne:
 - „MAZOWSZE 2023 – bezrobotni zamieszkali na wsi” – **767 000,00 zł**
 - „MAZOWSZE 2023 – bezrobotni do 30 roku życia” – **975 000,00 zł**
- **2 974 226,02 zł** – na realizację projektu współfinansowanego z Europejskiego Funduszu Europejskiego Plus, w ramach Funduszy Europejskich dla Mazowsza 2021-2027.

Podział limitu środków Funduszu Pracy na poszczególne aktywne formy przeciwdziałania bezrobociu został zaopiniowany przez Powiatową Radę Rynku Pracy.

W 2023 roku aktywne formy przeciwdziałania bezrobociu były realizowane w oparciu o programy:

- 1) aktywizację zawodową bezrobotnych w ramach środków określonych **algorytmem**;
- 2) projekt pn. „**Aktywizacja zawodowa osób bezrobotnych w powiecie ostrołęckim i mieście Ostrołęka (I)**” w ramach Funduszy Europejskich dla Mazowsza 2021-2027;
- 3) program regionalny „**MAZOWSZE 2023 – bezrobotni zamieszkali na wsi**”;
- 4) program regionalny „**MAZOWSZE 2023 – bezrobotni do 30 roku życia**”

Ad.1) Środki Funduszu Pracy na rok 2023 przyznane według algorytmu w kwocie: **14 639 099,80 zł** zostały przeznaczone na aktywne formy przeciwdziałania bezrobociu i skierowane do wszystkich grup osób bezrobotnych. Zadania z tych środków są realizowane w ciągu całego roku budżetowego. W 2023 roku są realizowane szkolenia, prace interwencyjne, roboty publiczne, staże, prace społecznie użyteczne, badania bezrobotnych, bony na zasiedlenie, jednorazowe środki na podjęcie działalności gospodarczej, refundacja składek ZUS dla

członków spółdzielni socjalnej, zatrudnienie wspierane. W I półroczu 2023 roku wydatki wyniosły: **6 505 049,48 zł**.

Ad.2) W 2023 roku rozpoczęto realizację projektu pn. „**Aktywizacja zawodowa osób bezrobotnych w powiecie ostrołęckim i mieście Ostrołęka (I)**” w ramach Funduszy Europejskich dla Mazowsza 2021-2027. W I półroczu 2023 roku w odpowiedzi na ogłoszony nabór złożono wniosek o dofinansowanie projektu do Instytucji Pośredniczącej – Wojewódzki Urząd Pracy w Warszawie.

Celem głównym projektu jest aktywizacja osób znajdujących się w szczególnej sytuacji na rynku pracy, tj.: osób młodych, długotrwale bezrobotnych, z niepełnosprawnościami, z wykształceniem odpowiadającym poziomowi ISCED 3 i niższym, kobiet, osób, które ukończyły 50 lat oraz migrantów w powiecie ostrołęckim i mieście Ostrołęka. Projekt jest 2 letni dla **379** osób bezrobotnych. W 2023 roku zaplanowano liczbę **136** uczestników projektu. Uczestnicy projektu zostaną objęci wsparciem:

- Indywidualnym Planem działania
- Usługami rynku pracy (pośrednictwem pracy i/lub poradnictwem zawodowym)
- Formą wsparcia wynikającą z identyfikacji potrzeb:
 - Szkolenia
 - Staże
 - Bony na zasiedlenie
 - Jednorazowe środki na podjęcie działalności gospodarczej

W I półroczu – czerwiec 2023 roku ogłoszono informację o rozpoczęciu realizacji projektu.

Ad. 3) W dniu 30 stycznia 2023 r. podpisano Porozumienie z Województwem Mazowieckim – Wojewódzkim Urzędem Pracy w Warszawie na realizację programu regionalnego „**MAZOWSZE 2023 – bezrobotni zamieszkali na wsi**”. W 2023 roku w ramach programu wsparciem zostanie objętych **59** uczestników (bezrobotnych zamieszkałych na terenie powiatu ostrołęckiego), a w szczególności:

- 15 osób – prace interwencyjne
- 12 osób – roboty publiczne
- 2 osoby – dotacje
- 30 osób – bony na zasiedlenie.

W I półroczu 2023 r. wsparciem w ramach programu objęto **57** uczestników, w tym: **15** osób – prace interwencyjne, **12** osób - roboty publiczne, **2** osoby – dotacje, **28** osób – bony na zasiedlenie.

W I półroczu 2023 r. na realizację programu regionalnego wydatkowano: **507 227,71 zł** z kwoty budżetu programu **767 000,00 zł**. Program jest finansowany ze środków Funduszu Pracy określonych algorytmem.

Ad. 4) W dniu 30 stycznia 2023 r. podpisano Porozumienie z Województwem Mazowieckim – Wojewódzkim Urzędem Pracy w Warszawie na realizację programu regionalnego „**MAZOSZE 2022 – bezrobotni do 30 roku życia**”. W 2023 roku w ramach programu wsparciem zostanie objętych 75 uczestników (bezrobotnych do 30 roku życia), a w szczególności:

- 13 osób – prace interwencyjne
- 25 osób – staże
- 33 osoby – bony na zasiedlenie
- 4 osoby – dotacje.

W I półroczu 2023 r. wsparciem w ramach programu objęto: **69** uczestników, w tym: **13** osób – prace interwencyjne, **25** osób – staże, **28** osób – bony na zasiedlenie, **3** osoby – dotacje.

W I półroczu 2023 r. na realizację programu regionalnego wydatkowano: **441 880,19 zł** z kwoty budżetu programu **975 000,00 zł**. Program jest finansowany ze środków Funduszu Pracy określonych algorytmem.

Z przyznanych środków na dzień 30 czerwca 2023 r. wydatkowano kwotę: **7 634 702,78 zł**, tj. **38,59%** całego limitu, w tym na aktywne formy wsparcia osobom bezrobotnym: **7 454 157,38 zł**, tj. **38,51%** limitu dedykowanego aktywnym formom wsparcia (tabela nr 6). W omawianym okresie aktywizacją w ramach aktywnych form przeciwdziałania bezrobociu łącznie objęto **1 707** osób, w tym:

- 1) 928 osób rozpoczynających w I półroczu 2023 r., spośród których 580 to mieszkańcy powiatu ostrołęckiego;
- 2) 779 osób kontynuujących z lat 2021-2022.

Osoby bezrobotne w I półroczu 2023 r. korzystały z takich subsydiowanych aktywnych form wsparcia jak:

- Szkolenia - 91 osób

– Prace interwencyjne	- 180 osób
– Roboty publiczne	- 28 osób
– Staże	- 385 osób
– Bony na zasiedlenie	- 71 osób
– Prace społecznie użyteczne	- 27 osób
– Środki na podjęcie działalności gospodarczej	- 113 osób
– Doposażenie stanowiska prac	- 33 osoby ¹ .

1.6.1 Szkolenia

W I półroczu 2023 roku szkoleniami objęto: **91** osób bezrobotnych, w tym (**56** osób zamieszkałych na terenie powiatu ostrołęckiego).

Szkolenia indywidualne organizowane były w poniższym zakresie tematycznym:

- Operator koparkoładowarki wszystkie typy klasa III
- Od zera do barbera
- Prawo jazdy kat. C, C+E oraz kwalifikacja wstępna przyspieszona dla prawa jazdy kat. C,C+E
- Prawo jazdy kat. C oraz kwalifikacja wstępna dla prawa jazdy kat. C,C+E
- Prawo jazdy kat. C+E oraz szkolenie okresowe kierowcy
- Prawo jazdy kat. C+E
- Prawo jazdy kat. C+E. Szkolenie okresowe kierowcy. Operator żurawia HDS
- Prawo jazdy kat. C, C+E oraz kwalifikacja wstępna przyspieszona dla prawa jazdy kat. C, C+E. Kurs ADR – podstawowy
- Prawo jazdy kat. D oraz kwalifikacja wstępna przyspieszona dla prawa jazdy kat. D, D+E
- Prawo jazdy kat. D oraz kwalifikacja wstępna uzupełniająca przyspieszona dla prawa jazdy kat. D, D+E
- Java Developer
- Tester manualny i automatyzujący
- Sporządzanie świadectw charakterystyki energetycznej

Szkolenia grupowe organizowane były w zakresie tematycznym:

¹ 33 osoby zostały skierowane w ramach uzupełnienia stanowiska pracy umów zawartych w 2021 i 2022 r.

- Kurs wizażu (1 grupa)
- Asystent do spraw księgowości z obsługą programów komputerowych (3 grupy)

Spośród osób uczestniczących w szkoleniach na dzień 30 czerwca 2023 r. - **61** osób ukończyło szkolenia, **2** osoby przerwały szkolenie. Zatrudnienie podjęło **20** osób, tj. 32,78 %.

Na szkolenia wydatkowano kwotę: **435 657,31 zł**, tj. **5,84 %** wydatków na aktywne formy.

1.6.2 Prace interwencyjne

W I półroczu 2023 r. w wyniku ogłoszonego naboru do Powiatowego Urzędu Pracy w Ostrołęce wpłynęło **166** wniosków na prace interwencyjne, z których **159** rozpatrzono pozytywnie, a następnie **136** po podpisaniu umowy, przyjęto do realizacji. Jeden wniosek oceniono negatywnie.

W związku z zawartymi umowami w I półroczu 2023 roku zorganizowano: **189** miejsc pracy w ramach prac interwencyjnych. Do zatrudnienia w ramach prac interwencyjnych skierowano **180** osób bezrobotnych (**111** osób zamieszkałych na terenie powiatu ostrołęckiego). Prace interwencyjne rozpoczęte w 2021 i 2022 roku kontynuowały **182** osoby. Spośród **162** osób, które zakończyły wykonywanie tych prac zatrudnienie znalazło: **147** osób, tj. **90,74%**.

Bezrobotni pracowali najczęściej na stanowiskach takich jak:

- sprzątaczką
- sprzedawcą
- pracownikiem biurowym
- kelnerem
- robotnikiem gospodarczym
- pracownikiem administracyjnym
- pracownikiem ogólnobudowlanym
- młodszym opiekunem
- dozorcą.

Na prace interwencyjne wydatkowano kwotę: **1 277 819,34 zł**, tj. **17,14%** wydatków na aktywne formy.

1.6.3 Roboty publiczne

W I półroczu 2023 r. w wyniku ogłoszonego naboru do Powiatowego Urzędu Pracy w Ostrołęce wpłynęło **17** wniosków na roboty publiczne, z których **16** rozpatrzono pozytywnie, a następnie **14** po podpisaniu umowy, przyjęto do realizacji. **1** wniosek oceniono negatywnie.

W związku z zawartymi umowami w I półroczu 2023 roku zorganizowano **27** nowych miejsc pracy w ramach robót publicznych. Do robót publicznych skierowano **28** osób bezrobotne, w tym **23** osoby zamieszkałe na terenie powiatu ostrołęckiego. Roboty publiczne rozpoczęte w 2022 roku kontynuowało **6** osób. Spośród **7** osób, które zakończyły wykonywanie tych prac, nikt nie podjął dalszego zatrudnienia. Bezrobotni pracowali najczęściej na stanowiskach robotników gospodarczych.

Na organizację robót publicznych wydatkowano kwotę: **170 198,48**, tj. **2,28%** wydatków na aktywne formy.

1.6.4 Staże

W I półroczu 2023 r. w wyniku ogłoszonych naborów do Powiatowego Urzędu Pracy w Ostrołęce wpłynęło: **426** wniosków na organizację stażu, z których **418** rozpatrzono pozytywnie, a następnie **316** po podpisaniu umowy, przyjęto do realizacji. **8** wniosków oceniono negatywnie.

W związku z zawartymi umowami w I półroczu 2023 roku skierowano: **385** osób, w tym z powiatu ostrołęckiego **231** bezrobotnych. Odbywanie stażu rozpoczętego w 2022 r. kontynuowało **71** osób. Spośród **63** osób, które ukończyły staże, **60** osób podjęło pracę, tj. **95,24%**.

Bezrobotni odbywali staż w zawodach takich jak:

- technik prac biurowych
- technik administracji
- sprzedawca
- sekretarka
- recepcjonista
- pracownik biurowy

- operator wprowadzania danych
- pomoc kuchenna
- asystent ds. księgowości
- konserwator budynków
- robotnik gospodarczy
- ogrodnik terenów zieleni
- kasjer handlowy
- doradca klienta
- sekretarka medyczna
- technik reklamy
- magazynier
- stolarz
- opiekun osoby starszej
- kucharz
- trener sportu
- pokojowa
- robotnik budowlany
- kelner
- technik geodeta.

Na staże wydatkowano kwotę: **1 564 361,43 zł**, tj. **20,99%** wydatków na aktywne formy.

1.6.5 Bon na zasiedlenie

W I półroczu 2023 r. w wyniku ogłoszonych naborów do Powiatowego Urzędu Pracy w Ostrołęce wpłynęły: **84** wnioski o przyznanie bonu na zasiedlenie, z których **80** rozpatrzono pozytywnie, a następnie **71** po podpisaniu umowy, przyjęto do realizacji. **4** wnioski oceniono negatywnie.

W związku z zawartymi umowami w I półroczu 2023 roku zawarto z **71** bezrobotnymi umowy w sprawie przyznania bonu na zasiedlenie (skierowany do osób do 30 roku życia), w tym z **45** osobami bezrobotnymi z powiatu ostrołęckiego. Bon na zasiedlenie rozpoczęty

w 2022 roku kontynuowało: **130** osób. Spośród **94** osób, które zakończyły zatrudnienie w ramach bonu na zasiedlenie, dalsze zatrudnienie znalazło: **87** osób, tj. **92,55%**. Wydatki jakie zostały poniesione w ramach bonu na zasiedlenie to: **828 000,00 zł**, tj. **11,11%** wydatków na aktywne formy.

1.6.6 Środki dla bezrobotnych na podjęcie działalności gospodarczej

W I półroczu 2023 r. w wyniku ogłoszonych naborów do Powiatowego Urzędu Pracy w Ostrołęce wpłynęło: **134** wnioski o przyznanie jednorazowych środków na gospodarcej, z których **117** rozpatrzono pozytywnie, a następnie **113** po podpisaniu umowy, przyjęto do realizacji. **17** wniosków oceniono negatywnie.

W związku z zawartymi umowami w I półroczu 2023 roku wypłacono **113** osobom bezrobotnym jednorazowe środki na podjęcie działalności gospodarczej, w tym **88** osobom na terenie powiatu ostrołęckiego.

Jednorazowych środków udzielono na kwotę: **3 164 000,00 zł**, tj. **42,45%** wydatków na aktywne formy. Bezrobotni otrzymywali środki w wysokości **28 000,00 zł**.

Bezrobotni, którzy otrzymali jednorazowe środki na podjęcie działalności uruchomili następujące rodzaje działalności gospodarczej:

- 1) Działalność handlową uruchomiło **10 osób**;
- 2) Działalność usługową uruchomiło **102 osoby**, w zakresie m.in.:

- usług remontowo-budowlanych
- usług fryzjerskich i kosmetycznych
- usług barberskich
- naprawy i konserwacja pojazdów i maszyn
- usług elektrycznych
- usług w zakresie projektowania
- usług dekarских
- usług fotograficznych i videofilmowanie
- usług hydraulicznych
- usług sprzątania
- usług wulkanizacyjnych

- usług spawalniczo-ślusarskich
- usług informatycznych
- obsługi i organizacji imprez
- usług rachunkowych.

3) Działalność produkcyjną uruchomiła 1 osoba:

- produkcja wkładów do zniczy.

Dodatkowo w I półroczu 2023 r. nadzorowano realizację oraz rozliczenie działalności gospodarczych podjętych w 2022 r. przez osoby bezrobotne w ramach jednorazowych środków na podjęcie działalności gospodarczej (**265** osób).

1.6.7 Wyposażenie i doposażenie stanowisk pracy

W I półroczu 2023 roku nie podpisano żadnej umowy w sprawie zwrotu kosztów wyposażenia lub doposażenia stanowiska pracy.

Ponadto w I półroczu 2023 r. nadzorowano realizację: **68** umów z roku 2021 (**14** osób, w tym **10** mieszkańców powiatu ostrołęckiego, skierowano w ramach uzupełnienia stanowiska pracy) i z roku 2022 nadzorowano realizację **71** umów (**19** osób, w tym **10** mieszkańców powiatu ostrołęckiego, skierowano w ramach uzupełnienia stanowiska pracy).

1.6.8 Prace społecznie użyteczne

W I półroczu 2023 r. w wyniku ogłoszonego naboru do Powiatowego Urzędu Pracy w Ostrołęce wpłynęły **2** wnioski na organizację prac społecznie użytecznych, z których **2** rozpatrzono pozytywnie, a następnie **2** po podpisaniu porozumienia, przyjęto do realizacji.

W wyniku zawartych porozumień, w I półroczu 2023 roku prace społecznie użyteczne zostały zorganizowane w mieście Ostrołęka i gminie Baranowo. W pracach tych uczestniczyło: **27** osób bezrobotnych bez prawa do zasiłku lub uczestników kontraktów socjalnych. W I półroczu 2023 roku wydatkowano kwotę **2 736,00 zł**, tj. **0,04%** wydatków na aktywne formy.

1.6.9 Badania bezrobotnych

W I półroczu 2023 roku 3 osoby bezrobotne skierowano na badania lekarskie w związku z planowanym rozpoczęciem szkolenia. Koszt badań lekarskich stanowiła kwota: **1.350,00 zł**, tj. **0,02%** wydatków na aktywne formy.

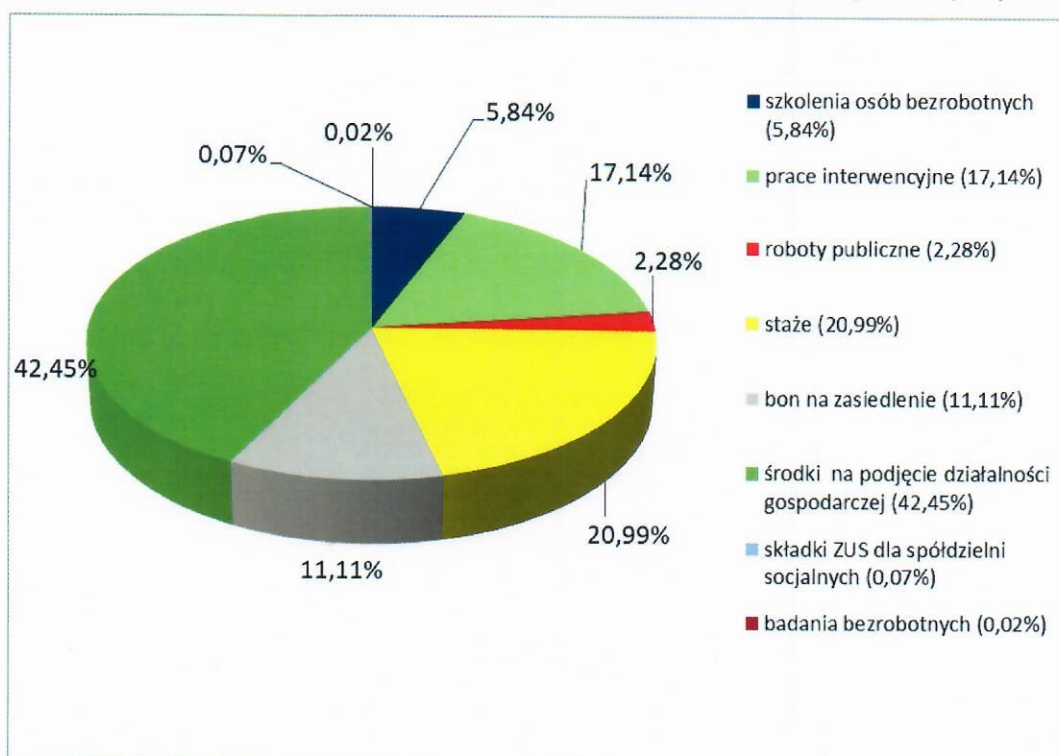
1.6.10 Składki ZUS dla spółdzielni socjalnych

W I półroczu 2023 r. wydatkowano: **5.460,29 zł** jako zwrot część kosztów poniesionych na opłacenie składek na ubezpieczenia społeczne za **5 członków** spółdzielni socjalnej, tj. **0,07%** wydatków na aktywne formy.

1.6.11 Zatrudnienie wspierane

W I półroczu 2023 r. nastąpiło podpisanie umowy w sprawie zatrudnienia wspieranego. W ww. okresie wydatkowano: **4.574,53 zł** jako refundacja części kosztów poniesionych na wynagrodzenia 1 absolwenta lub uczestnika centrum integracji społecznej oraz na refundację kontynuacji umowy z roku 2022 – 1 osoba tj. **0,06 %** wydatków na aktywne formy

Wydatki na finansowanie usług i instrumentów rynku pracy przedstawia poniższy wykres:



1.7 Pozostałe wydatki na aktywne formy nielimitowane

W I półroczu 2023 roku przyznano: **165** osobom bezrobotnym podejmującym pracę w okresie pobierania zasiłku dla bezrobotnych dodatki aktywizacyjne, w tym: **105** osobom z powiatu ostrołęckiego. Wydatki te są nielimitowane i wyniosły: **273.605,70 zł**.

1.8 Świadczenie integracyjne wypłacane uczestnikom Centrum Integracji Społecznej

W I półroczu 2023 roku Powiatowy Urząd Pracy w Ostrołęce zrefundował świadczenia integracyjne wypłacone **49 uczestnikom** Centrum Integracji Społecznej Spółdzielni Socjalnej „Samodzielność, Praca, Aktywność” z siedzibą w Ostrołęce w wysokości: **289 992,30 zł**, w tym składki na ZUS – **53 592,06 zł**. Wydatki te są nielimitowane.

1.9 Informacja z wykorzystania środków Krajowego Funduszu Szkoleniowego na dofinansowanie kształcenia ustawicznego pracowników i pracodawców

Powiatowy Urząd Pracy w Ostrołęce decyzją Ministra Rodziny, Pracy i Polityki Społecznej otrzymał na realizację zadań, o których mowa w art. 69a ust. 2 ustawy o promocji zatrudnienia i instytucjach rynku pracy, realizowanych przez powiatowe urzędy pracy w ramach środków Krajowego Funduszu Szkoleniowego, kwotę: **426 680,00 zł**.

W ramach prowadzonego naboru wniosków pracodawców o przyznanie środków KFS na finansowanie kosztów kształcenia ustawicznego pracowników i pracodawców wpłynęły: **102** wnioski. Zawarto: **41** umów (w tym z pracodawcami z terenu powiatu ostrołęckiego – **23**) na kwotę: **426 680,00 zł**., gdzie kształceniem ustawicznym zostanie objętych **17** pracodawców i **180** pracowników.

W I półroczu 2023 r. wydatkowano kwotę: **180 545,40 zł**.

1.10 Informacja z wykorzystania środków PFRON na rehabilitację zawodową w I półroczu 2023 roku.

Do zadań Powiatowego Urzędu Pracy w Ostrołęce związanych z rehabilitacją zawodową osób niepełnosprawnych należy między innymi:

- 1) dokonywanie pracodawcy zwrotu kosztów ponoszonych w związku z:
 - a) przystosowaniem tworzonych lub istniejących stanowisk pracy dla osób niepełnosprawnych,
 - b) rozpoznawaniem przez służby medycyny pracy potrzeb związanych z przystosowaniem stanowiska pracy,
 - c) wyposażeniem stanowiska pracy;
- 2) organizacja szkoleń, stażu, prac interwencyjnych, przygotowania zawodowego w miejscu pracy dla osób niepełnosprawnych poszukujących pracy i niepozostających w zatrudnieniu;
- 3) udzielanie jednorazowo środków na podjęcie działalności gospodarczej, rolniczej albo na wniesienie wkładu do spółdzielni socjalnej.

1.10.1 Miasto Ostrołęka

Realizacja wyżej wymienionych zadań przebiegała w oparciu o środki Państwowego Funduszu Rehabilitacji Osób Niepełnosprawnych, których wysokość dla miasta określa Prezes Zarządu PFRON. Podziału środków na poszczególne zadania dokonuje Rada Miasta Ostrołęki. Na posiedzeniu z dnia 30 marca 2023 r. Rada Miasta Uchwałą Nr 708/LXXVIII/2023 ustaliła następujący plan wydatków w wysokości 40.000,00 zł na zadania z zakresu rehabilitacji zawodowej:

- 1) zwrot kosztów wyposażenia stanowiska pracy art. 26e,
- 2) środki udzielane jednorazowo na podjęcie działalności gospodarczej, rolniczej albo na wniesienie wkładu do spółdzielni socjalnej art. 12a.

W I półroczu 2023 roku wpłynął 1 wniosek osoby niepełnosprawnej dotyczący środków na podjęcie działalności gospodarczej, zawarto 1 umowę o wartości 40.000,00 zł. Na bieżąco trwał nadzór nad realizacją umów w sprawie zwrotu kosztów wyposażenia stanowiska pracy osoby niepełnosprawnej zawartych w roku 2020 (1 umowa), 2021 (2 umowy) oraz 2022 (2 umowy) w sprawie przyznanych jednorazowo środków na podjęcie działalności gospodarczej.

1.10.2 Powiat ostrołęcki

Realizacja wyżej wymienionych zadań przebiegała w oparciu o środki Państwowego Funduszu Rehabilitacji Osób Niepełnosprawnych, których wysokość dla powiatu określa Prezes Zarządu PFRON. Podziału środków na poszczególne zadania dokonuje Rada Powiatu w Ostrołęce. Na posiedzeniu z dnia 12 kwietnia 2023 r. Rada Powiatu Uchwałą Nr LX/419/2023 ustaliła, iż środki w wysokości 80 000,00 zł na zadania z zakresu rehabilitacji zawodowej:

- 1) zwrot kosztów wyposażenia stanowiska pracy art. 26e,
- 2) środki udzielane jednorazowo na podjęcie działalności gospodarczej, rolniczej albo na wniesienie wkładu do spółdzielni socjalnej art. 12a.

W I półroczu 2023 r. wpłynął do urzędu 1 wniosek o przyznanie środków na podjęcie działalności gospodarczej, rolniczej albo działalności w formie spółdzielni socjalnej i został rozpatrzony negatywnie. Na bieżąco trwał nadzór nad prowadzoną działalnością gospodarczą ze środków PFRON, która została rozpoczęta w 2021 oraz monitoring umowy o zwrot kosztów wyposażenia stanowiska pracy osób z 2021 roku.


DIREKTOR
POWIATOWEGO URZĘDU PRACY
w Ostrołęce
Jacek Malkowski

Tabela nr 1. Zarejestrowani bezrobotni według stanu na koniec czerwca 2023 roku

	Zarejestrowani bezrobotni				% zasiłkobiorców w ogólnej liczbie zarejestrowanych bezrobotnych	% zasiłkobiorców w ogólnej liczbie zarejestrowanych bezrobotnych z danej gminy	% zarejestrowanych bezrobotnych w danej gminie w ogólnej liczbie zarejestrowanych bezrobotnych
	ogółem		z prawem do zasiłku				
	ogółem	kobiety	ogółem	kobiety			
Powiat m. Ostrołęka:							
Miasto Ostrołęka	1715	894	190	93	4,28%	11,08%	38,64%
Powiat ostrołęcki:							
Gmina Baranowo	204	88	35	18	0,79%	17,16%	4,60%
Gmina Czarnia	66	28	7	2	0,16%	10,61%	1,49%
Gmina Czerwin	103	54	26	15	0,59%	25,24%	2,32%
Gmina Goworowo	188	99	42	26	0,95%	22,34%	4,24%
Gmina Kadzidło	259	137	67	30	1,51%	25,87%	5,84%
Gmina Lelis	419	218	102	58	2,30%	24,34%	9,44%
Gmina Łyse	223	118	33	17	0,74%	14,80%	5,02%
Gmina Myszyniec	349	179	68	35	1,53%	19,48%	7,86%
w tym: miasto Myszyniec	11	65	24	14	0,54%	218,18%	0,25%
Gmina Olszewo Borki	432	208	91	43	2,05%	21,06%	9,73%
Gmina Rzekuń	352	176	58	32	1,31%	16,48%	7,93%
Gmina Troszyn	128	71	38	21	0,86%	29,69%	2,88%
Ogółem powiat ostrołęcki	2723	1376	567	297	12,78%	20,82%	61,36%
Ogółem PUP	4438	2270	757	390	17,06%	17,06%	100,00%

Tabela nr 2. Ilość osób bezrobotnych i stopa bezrobocia w I półroczu 2023 roku

Stan na dzień	Ilość bezrobotnych			Stopa bezrobocia			
	Ogółem	Miasto Ostrołęka	Powiat ostrołęcki	Miasto Ostrołęka	Powiat ostrołęcki	Województwo mazowieckie	Polska
31.01.2023 r.	4789	1855	2934	7,7%	11,1%	4,4%	5,5%
28.02.2023 r.	4937	1929	3008	8,0%	11,4%	4,4%	5,5%
31.03.2023 r.	4852	1894	2958	7,9%	11,2%	4,3%	5,4%
30.04.2023 r.	4672	1833	2839	7,6%	10,8%	4,1%	5,2%
31.05.2023 r.	4546	1771	2775	7,4%	10,6%	4,1%	5,1%
30.06.2023 r.	4438	1715	2723	7,2%	10,4%	4,0%	5,0%

Tabela nr 3. „ NAPŁYW ” i „ODPŁYW ” bezrobotnych w obszarze działania PUP w Ostrołęce w I półroczu 2014, 2015, 2016, 2017, 2018, 2019, 2020, 2021, 2022 i 2023 r.

Lp.	Wyszczególnienie	Bezrobotni zarejestrowani - „NAPŁYW”										Bezrobotni wyłączeni - „ODPŁYW”		
		Ogółem	w tym :				po raz kolejny	powracający do ewidencji po :			Ogółem	w tym z powodu :		
			po raz pierwszy	pracach interwencyjnych	robotach publicznych	stażach		podjęcia pracy	nie potwierdzenia gotowości do pracy					
1.	I półrocze 2014 r.	3995	839	1117	6	271	3156				4904	2433	1005	
2.	I półrocze 2015 r.	3824	815	31	13	119	3009				4937	2396	1026	
3.	I półrocze 2016 r.	4197	825	12	2	250	3372				4895	2663	823	
4.	I półrocze 2017 r.	3639	660	10	1	180	2979				4664	2330	886	
5.	I półrocze 2018 r.	3235	535	9	0	145	2700				3921	1963	694	
6.	I półrocze 2019 r.	2842	470	3	1	47	2372				3243	1581	528	
7.	I półrocze 2020 r.	2594	490	0	3	37	2104				2054	1194	194	
8.	I półrocze 2021 r.	2254	416	1	0	61	1838				2713	1571	165	
9.	I półrocze 2022 r.	2536	647	4	1	46	1889				2828	1362	187	
10.	I półrocze 2023 r.	2766	605	6	1	67	2161				2897	1465	459	

Tabela nr 4. Bezrobotni w szczególnej sytuacji na rynku pracy w I półroczu 2023 roku

A. miasto
B. powiat

Lp.	Wyszczególnienie	Zarejestrowani w I półroczu 2023 roku		Podjęli pracę w I półroczu 2023 roku	
		razem	kobiety	razem	kobiety
1.	Do 30 roku życia	A	206	197	107
		B	392	406	183
2.	W tym do 25 roku życia	A	118	100	51
		B	250	249	108
3.	Długotrwale bezrobotne	A	177	130	70
		B	286	226	114
4.	Powyżej 50 roku życia	A	78	72	31
		B	94	118	43
5.	Korzystające ze świadczeń z pomocy społecznej	A	0	0	0
		B	0	0	0
6.	Posiadające co najmniej jedno dziecko do 6 roku życia	A	101	66	57
		B	135	101	70
7.	Posiadające co najmniej jedno dziecko niepełnosprawne do 18 roku życia	A	6	3	3
		B	2	1	0
8.	Niepełnosprawni	A	27	9	6
		B	28	24	14

Tabela nr 5. Liczba bezrobotnych w I półroczu 2023 roku

Lp.	Wyszczególnienie	Liczba bezrobotnych w tym :										Posiadający gospodarstwo rolne
		ogółem	kobiety	z prawem do zasiłku	zwolnieni z przyczyn dot. zakładu pracy	dotychczas nie pracujący	do 25 roku życia	niepełnosprawni	Zamieszkali na wsi			
1.	Styczeń	4789	2459	756	287	654	701	187	2813	133		
2.	Luty	4937	2559	791	297	658	744	189	2886	135		
3.	Marzec	4852	2509	778	289	620	728	192	2823	135		
4.	Kwiecień	4672	2394	732	278	583	704	186	2706	127		
5.	Maj	4546	2322	733	260	575	675	185	2642	119		
6.	Czerwiec	4438	2270	757	264	576	669	174	2592	114		

Tabela nr 6. Wydatki Funduszu Pracy w I półroczu 2022 roku

Lp.	Nazwa zadania	Wydatki w I półroczu 2023 roku					Liczba osób objętych programami, rozpoczynających w I półroczu 2023 roku
		Algorytm	MAZOWSZE 2023		EFS Plus	Łącznie wydatki na zadaniu	
			bezrobotni zamieszkali na wsi	bezrobotni do 30 roku życia			
1.	Szkolenia	435 657,31	-	-	-	435 657,31	91
2.	Prace interwencyjne	1 209 511,90	44 391,05	23 916,39	-	1 277 819,34	180
3.	Roboty publiczne	99 361,82	70 836,66	-	-	170 198,48	28
4.	Stáže	1 554 397,63	-	9 963,80	-	1 564 361,43	385
5.	Bony zasiędleniowe	168 000,00	336 000,00	324 000,00	-	828 000,00	71
6.	Środki na działalność gospodarczą	3 024 000,00	56 000,00	84 000,00	-	3 164 000,00	113
7.	Doposażenie stanowiska pracy	0,00	-	-	-	0,00	33 ²
8.	Prace społecznie użyteczne	2 736,00	-	-	-	2 736,00	27
9.	Badania lekarskie bezrobotnych	1 350,00	-	-	-	1 350,00	3
10.	Składki ZUS dla spółdzielni socjalnych	5 460,29	-	-	-	5 460,29	5
11.	Zatrudnienie wspierane	4 574,53	-	-	-	4 574,53	x
Ogółem		6 505 049,48	507 227,71	441 880,19	-	7 454 157,38	
Razem limit wg decyzji MRiPS		14 639 099,80	767 000,00	975 000,00	2 974 226,02	19 355 325,82	

² 33 osoby zostały skierowane w ramach uzupełnienia stanowiska pracy umów zawartych w 2021 i 2022 r.