

**Powiatowy Urząd Pracy
w Lublinie**

*ZESTAWIENIA
STATYSTYCZNE*

*Stan na koniec **kwietnia 2023 r.***

<i>MRiPS-01 sprawozdanie o rynku pracy</i>	<i>str. 1</i>
<i>Osoby bezrobotne figurujące w rejestrze urzędu pracy w ostatnim półroczu</i>	<i>str. 10</i>
<i>Osoby bezrobotne włączane do ewidencji bezrobotnych w ostatnim półroczu</i>	<i>str. 11</i>
<i>Osoby bezrobotne wyłączone z ewidencji bezrobotnych w ostatnim półroczu</i>	<i>str. 12</i>
<i>Osoby bezrobotne wg miejsca zarejestrowania w ostatnich trzech miesiącach</i>	<i>str. 13</i>
<i>Bezrobotni zarejestrowani w PUP Lublin</i>	
<i>- według wieku</i>	<i>str. 14</i>
<i>- według wykształcenia</i>	<i>str. 14</i>
<i>- według stażu pracy</i>	<i>str. 15</i>
<i>- według czasu pozostawania bez pracy w miesiącach</i>	<i>str. 15</i>
<i>Wybrane kategorie osób bezrobotnych</i>	<i>str. 16</i>

MINISTERSTWO RODZINY I POLITYKI SPOŁECZNEJ,
ul. Nowogrodzka 1/3/5, 00-513 Warszawa

Powiatowy Urząd Pracy w Lublinie	MRiPS – 01 Sprawozdanie o rynku pracy 01.04.2023- 30.04.2023	Termin przekazania: zgodnie z PBSSP 2023 r.
Numer identyfikacyjny REGON 431214322		
Obowiązek przekazywania danych statystycznych wynika z art. 30 ust.1 pkt 3 ustawy z dnia 29 czerwca 1995 r. o statystyce publicznej (Dz. U. z 2022 r. poz. 459, 830) oraz rozporządzenia Rady Ministrów w sprawie programu badań statystycznych statystyki publicznej na rok 2023		

Gmina: 999999

Miejscowość: 9999999

Powiat: 9999

Dział 1. STRUKTURA I BILANS BEZROBOTNYCH

1.1. Struktura bezrobotnych

Wyszczególnienie			Bezrobotni zarejestrowani		Bezrobotni, którzy podjęli pracę		Bezrobotni zarejestrowani			
			w miesiącu sprawozdawczym		w końcu mies. sprawozdawczego		ogółem		w tym z prawem do zasiłku	
			razem	kobiety	razem	kobiety	razem	kobiety	razem	kobiety
0		1	2	3	4	5	6	7	8	
Ogółem (w. 02+04)		01	335	159	175	83	2677	1385	300	161
z tego osoby	poprzednio pracujące	02	275	123	155	73	2175	1072	298	160
	w tym zwolnione z przyczyn dotyczących zakładu pracy	03	14	6	13	5	131	70	70	37
	dotychczas niepracujące	04	60	36	20	10	502	313	2	1
Wybrane kategorie bezrobotnych (z ogółem)										
Zamieszkali na wsi		05	310	150	160	79	2428	1270	276	148
w tym posiadający gospodarstwo rolne		06	8	4	5	2	90	43	18	9
Osoby w okresie do 12 miesięcy od dnia ukończenia nauki		07	30	22	14	6	83	48	3	3
Cudzoziemcy		08	16	13	4	1	52	42	1	1
Bez kwalifikacji zawodowych		09	100	48	35	15	930	512	62	39
Bez doświadczenia zawodowego		10	100	59	34	19	800	486	2	1
Kobiety, które nie podjęły zatrudnienia po urodzeniu dziecka		11	X	15	X	8	X	406	X	11
Osoby będące w szczególnej sytuacji na rynku pracy		12	296	143	116	57	2147	1161	199	113
z wiersza 12	do 30 roku życia	13	155	74	69	35	868	497	75	42
	w tym do 25 roku życia	14	79	33	33	15	435	222	14	6
	długotrwale bezrobotne	15	75	39	27	13	1152	657	2	2
	powyżej 50 roku życia	16	47	20	22	9	560	184	86	43
	korzystające ze świadczeń z pomocy społecznej	17	0	0	0	0	4	3	0	0
	posiadające co najmniej jedno dziecko do 6 roku życia	18	35	23	16	14	452	407	56	45
	posiadające co najmniej jedno dziecko niepełnosprawne do 18 roku życia	19	0	0	0	0	2	1	0	0
niepełnosprawni	20	20	10	6	2	188	86	19	11	

MINISTERSTWO RODZINY I POLITYKI SPOŁECZNEJ,
ul. Nowogrodzka 1/3/5, 00-513 Warszawa

MRiPS – 01
Sprawozdanie o rynku pracy

01.04.2023- 30.04.2023

Termin przekazania:
zgodnie z PBSSP 2023 r.

Powiatowy Urząd Pracy w Lublinie

Numer identyfikacyjny REGON
431214322

Obowiązek przekazywania danych statystycznych wynika z art. 30 ust.1 pkt 3 ustawy z dnia 29 czerwca 1995 r. o statystyce publicznej (Dz. U. z 2022 r. poz. 459, 830) oraz rozporządzenia Rady Ministrów w sprawie programu badań statystycznych statystyki publicznej na rok 2023

Gmina: 999999

Miejscowość: 9999999

Powiat: 9999

1.2 Bilans bezrobotnych

Wyszczególnienie		Ogółem	z ogółem														
			kobiety	zamieszkali na wsi		z prawem do zasiłku		do 30 roku życia		do 25 roku życia		powyżej 50 roku życia		długotrwale bezrobotni			
				razem	kobiety	razem	kobiety	razem	kobiety	razem	kobiety	razem	kobiety	razem	kobiety		
0		1	2	3	4	5	6	7	8	9	10	11	12	13	14		
Bezrobotni zarejestrowani w miesiącu sprawozdawczym (w.22+23)		21	335	159	310	150	75	30	155	74	79	33	47	20	75	39	
z tego	po raz pierwszy	22	104	54	102	52	12	10	63	32	40	18	7	3	X	X	
	po raz kolejny	23	231	105	208	98	63	20	92	42	39	15	40	17	75	39	
z wie-rsza 21	po pracach interwencyjnych	24	0	0	0	0	0	0	0	0	0	0	0	0	0	0	
	po robotach publicznych	25	0	0	0	0	0	0	0	0	0	0	0	0	0	0	
	po stażu	26	19	14	19	14	1	0	13	8	4	2	1	1	2	2	
	po odbyciu przygotowania zawodowego dorosłych	27	0	0	0	0	0	0	0	0	0	0	0	0	0	0	
	po szkoleniu	28	16	4	13	4	3	1	8	2	4	1	1	0	1	0	
	po pracach społecznie użytecznych	29	0	0	0	0	0	0	0	0	0	0	0	0	0	0	
Osoby wyłączone z ewidencji bezrobotnych w miesiącu sprawozdawczym (w.31+48+50+52+53+55 do 63)		30	350	143	311	129	41	15	137	56	84	28	56	20	69	32	
z tego	podjęcia pracy w mies. sprawozdawczym (w. 32+35)	31	175	83	160	79	31	13	69	35	33	15	22	9	27	13	
	w tym	niesubsydiowanej	32	133	68	122	65	24	11	57	31	28	13	14	7	22	12
		podjęcie działalności gospodarczej	33	9	3	8	3	1	0	0	0	0	0	1	1	2	1
		pracy sezonowej	34	0	0	0	0	0	0	0	0	0	0	0	0	0	0
	subsydiowanej (w.36+37+38+40 do 47)		35	42	15	38	14	7	2	12	4	5	2	8	2	5	1
		prac interwencyjnych	36	12	4	11	4	2	1	3	1	0	0	1	0	1	0
		robót publicznych	37	5	2	4	2	1	0	1	1	1	1	3	1	1	0
		podjęcia działalności gospodarczej	38	11	4	10	4	2	0	4	0	2	0	0	0	0	0
		w tym w ramach bonu na zasiedlenie	39	0	0	0	0	0	0	0	0	0	0	X	X	0	0
		podjęcia pracy w ramach refundacji kosztów zatrudnienia bezrobotnego	40	13	4	12	3	1	0	4	2	2	1	3	0	3	1

z tego z przyczyn	z tego	podjęcia pracy poza miejscem zamieszkania w ramach bonu na zasiedlenie	41	0	0	0	0	0	0	0	0	0	0	X	X	0	0	
		podjęcia pracy w ramach bonu zatrudnieniowego	42	0	0	0	0	0	0	0	0	0	0	0	X	X	0	0
		podjęcia pracy w ramach świadczenia aktywizacyjnego	43	0	0	0	0	0	0	0	0	0	0	0	0	0	0	0
		podjęcia pracy w ramach grantu na telepracę	44	0	0	0	0	0	0	0	0	0	0	0	0	0	0	0
		podjęcia pracy w ramach refundacji składek na ubezpieczenia społeczne	45	0	0	0	0	0	0	0	0	0	0	0	X	X	0	0
		podjęcia pracy w ramach dofinansowania wynagrodzenia za zatrudnienie skierowanego bezrobotnego powyżej 50 roku życia	46	1	1	1	1	1	1	X	X	X	X	1	1	0	0	0
	inne	47	0	0	0	0	0	0	0	0	0	0	0	0	0	0	0	
	rozpoczęcia szkolenia	48	16	0	15	0	1	0	8	0	8	0	3	0	2	0	0	
	w tym w ramach bonu szkoleniowego	49	0	0	0	0	0	0	0	0	0	0	X	X	0	0	0	
	rozpoczęcia stażu	50	37	18	29	14	2	0	22	9	18	6	3	2	3	1	0	
	w tym w ramach bonu stażowego	51	0	0	0	0	0	0	0	0	0	0	X	X	0	0	0	
	rozpoczęcia przygotowania zawodowego dorosłych	52	0	0	0	0	0	0	0	0	0	0	0	0	0	0	0	
	rozpoczęcia prac społecznie użytecznych	53	0	0	0	0	0	0	0	0	0	0	0	0	0	0	0	
	w tym w ramach PAI	54	0	0	0	0	0	0	0	0	0	0	0	0	0	0	0	
	skierowania do agencji zatrudnienia w ramach zlecania działań aktywizacyjnych	55	0	0	0	0	0	0	0	0	0	0	0	0	0	0	0	
	odmowy bez uzasadnionej przyczyny przyjęcia propozycji odpowiedniej pracy lub innej formy pomocy, w tym w ramach PAI	56	0	0	0	0	0	0	0	0	0	0	0	0	0	0	0	
	niepotwierdzenia gotowości do pracy	57	56	13	48	11	1	0	26	8	19	5	7	1	13	5	0	
	dobrowolnej rezygnacji ze statusu bezrobotnego	58	34	14	33	13	0	0	10	3	5	1	1	1	6	3	0	
	podjęcia nauki	59	0	0	0	0	0	0	0	0	0	0	0	0	0	0	0	
	osiągnięcia wieku emerytalnego	60	7	4	6	4	2	1	X	X	X	X	7	4	5	3	0	
nabycia praw emerytalnych lub rentowych	61	2	0	1	0	2	0	0	0	0	0	2	0	0	0	0		
nabycia praw do świadczenia przedemerytalnego	62	0	0	0	0	0	0	X	X	X	X	0	0	0	0	0		
innych	63	23	11	19	8	2	1	2	1	1	1	11	3	13	7	0		
Bezrobotni, którzy w miesiącu sprawozdawczym utracili prawo do zasiłku (rubryki 5 i 6) lub status osoby będącej w szczególnej sytuacji na rynku pracy (rubryki 7 - 10)	64	X	X	X	X	34	14	5	4	3	3	X	X	X	X	0		
Bezrobotni według stanu w końcu miesiąca sprawozdawczego	65	2677	1385	2428	1270	300	161	868	497	435	222	560	184	1152	657	0		
w tym zarejestrowani po raz pierwszy	66	643	374	615	353	73	49	341	193	228	117	94	39	176	123	0		

MINISTERSTWO RODZINY I POLITYKI SPOŁECZNEJ,
ul. Nowogrodzka 1/3/5, 00-513 Warszawa

Powiatowy Urząd Pracy w Lublinie	MRiPS – 01 Sprawozdanie o rynku pracy 01.04.2023- 30.04.2023	Termin przekazania: zgodnie z PBSSP 2023 r.
Numer identyfikacyjny REGON 431214322		
Obowiązek przekazywania danych statystycznych wynika z art. 30 ust.1 pkt 3 ustawy z dnia 29 czerwca 1995 r. o statystyce publicznej (Dz. U. z 2022 r. poz. 459, 830) oraz rozporządzenia Rady Ministrów w sprawie programu badań statystycznych statystyki publicznej na rok 2023		

Gmina: 999999

Miejscowość: 9999999

Powiat: 9999

Dział 1.3. Aktywne formy przeciwdziałania bezrobociu

Wyszczególnienie	0	Bezrobotni objęci aktywnymi formami przeciwdziałania bezrobociu			
		w miesiącu sprawozdawczym kończącym udział w wybranej formie		w końcu miesiąca sprawozdawczego biorący udział w wybranej formie	
		razem	kobiety	razem	kobiety
		1	2	3	4
Prace interwencyjne	67	7	3	68	28
Roboty publiczne	68	0	0	8	3
Szkolenie	69	13	2	12	1
w tym w ramach bonu szkoleniowego	70	0	0	0	0
Staż	71	17	12	165	97
w tym w ramach bonu stażowego	72	0	0	0	0
Przygotowanie zawodowe dorosłych	73	0	0	0	0
Prace społecznie użyteczne	74	0	0	5	3
w tym w ramach PAI	75	0	0	0	0
Świadczenie aktywizacyjne	76	0	0	0	0
Grant na telepracę	77	0	0	0	0
Refundacja składek na ubezpieczenie społeczne	78	0	0	0	0
Dofinansowanie wynagrodzenia za zatrudnienie skierowanego bezrobotnego powyżej 50 roku życia	79	0	0	13	6
w tym powyżej 60 roku życia	80	0	0	3	0
Zakończyły określony w umowie okres prowadzenia działalności gospodarczej	81	17	3	X	X

MINISTERSTWO RODZINY I POLITYKI SPOŁECZNEJ,
ul. Nowogrodzka 1/3/5, 00-513 Warszawa

Powiatowy Urząd Pracy w Lublinie	MRiPS – 01 Sprawozdanie o rynku pracy 01.04.2023- 30.04.2023	Termin przekazania: zgodnie z PBSSP 2023 r.
Numer identyfikacyjny REGON 431214322		
Obowiązek przekazywania danych statystycznych wynika z art. 30 ust.1 pkt 3 ustawy z dnia 29 czerwca 1995 r. o statystyce publicznej (Dz. U. z 2022 r. poz. 459, 830) oraz rozporządzenia Rady Ministrów w sprawie programu badań statystycznych statystyki publicznej na rok 2023		

Gmina: 999999

Miejscowość: 9999999

Powiat: 9999

DZIAŁ 2. OSOBY POSZUKUJĄCE PRACY, OSOBY UPRAWNIONE DO DODATKU AKTYWIZACYJNEGO, CUDZOZIEMCY

Wyszczególnienie			Razem	Kobiety	Razem	Kobiety
			w miesiącu sprawozdawczym		w końcu miesiąca sprawozdawczego	
0			1	2	3	4
Osoby, które nabyły uprawnienie do dodatku aktywizacyjnego w wyniku podjęcia zatrudnienia	skierowane przez powiatowy urząd pracy	01	0	0	0	0
	z własnej inicjatywy	02	11	6	22	12
Zarejestrowani jako cudzoziemcy z prawem do zasiłku			03	0	0	1
w tym z krajów EOG oraz Szwajcarii			04	0	0	0
Zarejestrowani jako cudzoziemcy bez prawa do zasiłku			05	54	43	110
w tym z krajów EOG oraz Szwajcarii			06	0	0	4
Polacy z prawem do zasiłku transferowego			07	0	0	4
Poszukujący pracy			08	45	35	144
w tym niepełnosprawni niepozostający w zatrudnieniu			09	0	0	21

MINISTERSTWO RODZINY I POLITYKI SPOŁECZNEJ,
ul. Nowogrodzka 1/3/5, 00-513 Warszawa

Powiatowy Urząd Pracy w Lublinie	MRiPS – 01 Sprawozdanie o rynku pracy	Termin przekazania: zgodnie z PBSSP 2023 r.
Numer identyfikacyjny REGON 431214322	01.04.2023- 30.04.2023	
Obowiązek przekazywania danych statystycznych wynika z art. 30 ust.1 pkt 3 ustawy z dnia 29 czerwca 1995 r. o statystyce publicznej (Dz. U. z 2022 r. poz. 459, 830) oraz rozporządzenia Rady Ministrów w sprawie programu badań statystycznych statystyki publicznej na rok 2023		

Gmina: 999999

Miejscowość: 9999999

Powiat: 9999

DZIAŁ 3. WOLNE MIEJSCA PRACY I MIEJSCA AKTYWIZACJI ZAWODOWEJ

Wyszczególnienie		Zgłoszone w miesiącu sprawozdawczym				W końcu miesiąca sprawozdawczego		
		razem	z rubr. 1 dotyczące pracy			razem	w tym niewykorzystane dłużej niż 30 dni	
			subsydiowanej	z sektora publicznego	sezonowej			
0	01	1	2	3	4	5	6	
Ogółem wolne miejsca pracy i miejsca aktyw. zawod. (w.02+03)	01	402	54	30	105	364	71	
z o g ó ł e m	zatrudnienie lub inna praca zarobkowa	02	361	13	20	105	335	62
	miejsca aktywizacji zawodowej	03	41	41	10	X	29	9
	z staże	04	37	37	6	X	25	9
	t przygotowanie zawodowe dorosłych	05	0	0	0	X	0	0
	g prace społecznie użyteczne	06	4	4	4	X	4	0
	o dla niepełnosprawnych	07	21	0	1	1	20	0
	dla osób w okresie do 12 m-cy od dnia ukończenia nauki w ramach testu rynku pracy	08	0	0	0	0	0	0
	09	140	0	0	30	90	0	

MINISTERSTWO RODZINY I POLITYKI SPOŁECZNEJ,
ul. Nowogrodzka 1/3/5, 00-513 Warszawa

Powiatowy Urząd Pracy w Lublinie	MRiPS – 01 Sprawozdanie o rynku pracy 01.04.2023- 30.04.2023	Termin przekazania: zgodnie z PBSSP 2023 r.
Numer identyfikacyjny REGON 431214322		
Obowiązek przekazywania danych statystycznych wynika z art. 30 ust.1 pkt 3 ustawy z dnia 29 czerwca 1995 r. o statystyce publicznej (Dz. U. z 2022 r. poz. 459, 830) oraz rozporządzenia Rady Ministrów w sprawie programu badań statystycznych statystyki publicznej na rok 2023		

Gmina: 999999

Miejscowość: 9999999

Powiat: 9999

Dział 4. ZGŁOSZENIA ZWOLNIEŃ I ZWOLNIENIA GRUPOWE, ZWOLNIENIA MONITOROWANE

Wyszczególnienie		W miesiącu sprawozdawczym				W końcu miesiąca sprawozdawczego			
		z sektora publicznego		z sektora prywatnego		z sektora publicznego		z sektora prywatnego	
		zakłady	osoby	zakłady	osoby	zakłady	osoby	zakłady	osoby
0		1	2	3	4	5	6	7	8
Zgłoszenia zwolnień grupowych	01	0	0	0	0	0	0	1	49
Zwolnienia grupowe	02	0	0	0	0	X	X	X	X
Zwolnienia monitorowane	03	0	0	0	0	X	X	X	X

MINISTERSTWO RODZINY I POLITYKI SPOŁECZNEJ,
ul. Nowogrodzka 1/3/5, 00-513 Warszawa

MRiPS – 01
Sprawozdanie o rynku pracy

01.04.2023- 30.04.2023

Termin przekazania:
zgodnie z PBSSP 2023 r.

Powiatowy Urząd Pracy w Lublinie

Numer identyfikacyjny REGON
431214322

Obowiązek przekazywania danych statystycznych wynika z art. 30 ust.1 pkt 3 ustawy z dnia 29 czerwca 1995 r. o statystyce publicznej (Dz. U. z 2022 r. poz. 459, 830) oraz rozporządzenia Rady Ministrów w sprawie programu badań statystycznych statystyki publicznej na rok 2023

Gmina: 999999

Miejscowość: 9999999

Powiat: 9999

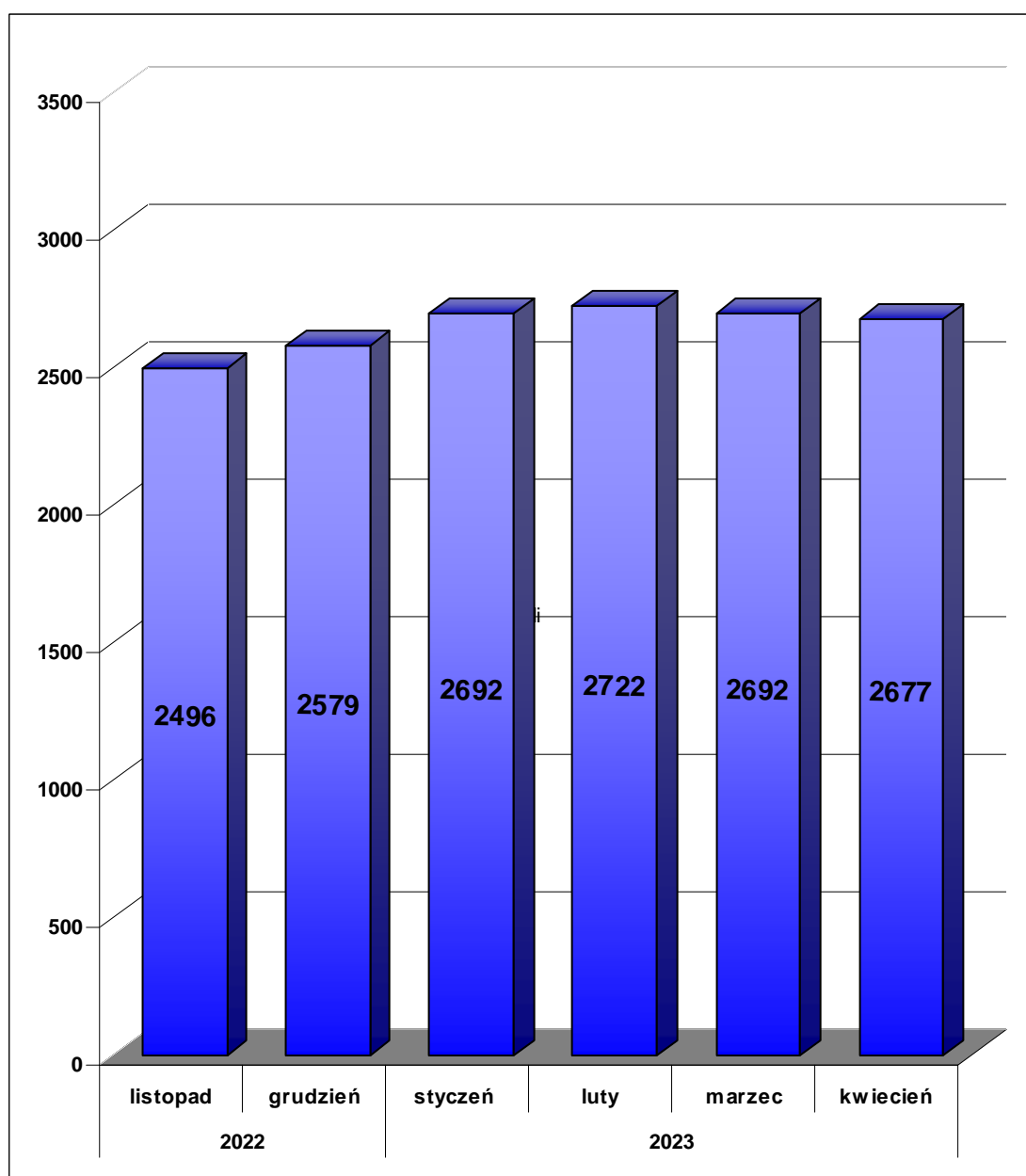
DZIAŁ 5. STRUKTURA BEZROBOTNYCH WEDŁUG WYBRANYCH KATEGORII ORAZ POSZUKUJĄCYCH PRACY

Wyszczególnienie		Bezrobotni zarejestrowani					Liczba bezrobotnych będących w szczególnej sytuacji na rynku pracy z rubryki 6									Posz. pracy	
		razem	w tym				razem	do 30 r.ż.	w tym do 25 r.ż.	dług. bezrobotni	pow. 50 r.ż.	korz. ze świad. z pom. społ.	posiad. co naj. jedno dz. do 6 r.ż.	posiad. co naj. jedno dz. niep. do 18 r.ż.	niepełnosprawni		
			kobiety	zam. na wsi	w okresie do 12 m-cy od dnia uk. nauki	pozos. bez pracy pow. 12 m-cy od mom. zarej. się											
0	01	1	2	3	4	5	6	7	8	9	10	11	12	13	14	15	
Ogółem		2677	1385	2428	83	870	2147	868	435	1152	560	4	452	2	188	144	
Czas pozostawiania bez pracy w m-c	do 1	02	304	138	281	17	X	211	137	72	20	40	0	29	0	17	43
	1-3	03	547	242	509	26	X	389	239	129	56	91	1	58	0	34	27
	3-6	04	535	270	486	21	X	365	179	88	109	76	0	80	1	26	18
	6-12	05	421	233	378	19	X	325	143	79	123	83	0	71	1	26	37
	12-24	06	325	200	288	X	325	324	84	36	319	67	1	87	0	24	5
	pow. 24	07	545	302	486	X	545	533	86	31	525	203	2	127	0	61	14
Wiek	18-24	08	435	222	406	64	67	435	435	435	97	X	0	66	0	10	23
	25-34	09	813	518	746	19	235	667	433	X	313	X	1	250	0	33	17
	35-44	10	617	347	547	0	208	360	X	X	296	X	1	127	2	40	42
	45-54	11	452	209	410	0	171	325	X	X	217	200	1	9	0	45	45
	55-59	12	204	87	182	0	87	204	X	X	115	204	0	0	0	35	10
	60 lat i więcej	13	156	2	137	0	102	156	X	X	114	156	1	0	0	25	7

Wyszczególnienie			Bezrobotni zarejestrowani					Liczba bezrobotnych będących w szczególnej sytuacji na rynku pracy									Posz. pracy	
			razem	w tym				razem	z rubryki 6									
				kobiety	zam. na wsi	w okresie do 12 m-cy od dnia uk. nauki	pozos. bez pracy pow. 12 m-cy od mom. zarej. się		do 30 r.ż.	w tym do 25 r.ż.	dług. bezrobotni	pow. 50 r.ż.	korz. ze świad. z pom. społ.	posiad. co naj. jedno dz. do 6 r.ż.	posiad. co naj. jedno dz. niep. do 18 r.ż.	niepełnosprawni		
0	1	2	3	4	5	6	7	8	9	10	11	12	13	14	15			
Wykształcenie	wyższe	14	426	297	388	41	104	321	148	26	145	40	0	81	0	18	56	
	policealne i śr. zawod./branżowe	15	698	388	619	10	201	562	276	166	272	92	1	140	1	43	36	
	średnie ogólnokształcące	16	357	221	322	4	96	287	170	95	119	21	0	72	1	22	14	
	zasadnicze zawod./branżowe	17	597	217	537	28	224	481	118	69	303	215	2	69	0	58	12	
	gimnaz./podstaw. i poniżej	18	599	262	562	0	245	496	156	79	313	192	1	90	0	47	26	
Staż pracy ogółem	do 1 roku	19	765	436	693	26	228	649	357	175	348	74	0	142	1	38	39	
	1-5	20	647	309	580	10	198	506	216	68	272	83	2	136	0	53	12	
	5-10	21	329	140	285	0	97	218	21	1	132	87	0	52	1	28	12	
	10-20	22	264	127	242	0	91	184	0	X	110	122	1	26	0	22	6	
	20-30	23	124	44	113	0	44	96	X	X	49	93	0	0	0	13	6	
	30 lat i więcej	24	46	16	42	0	11	46	X	X	14	45	0	2	0	6	10	
bez stażu	25	502	313	473	47	201	448	274	191	227	56	1	94	0	28	59		

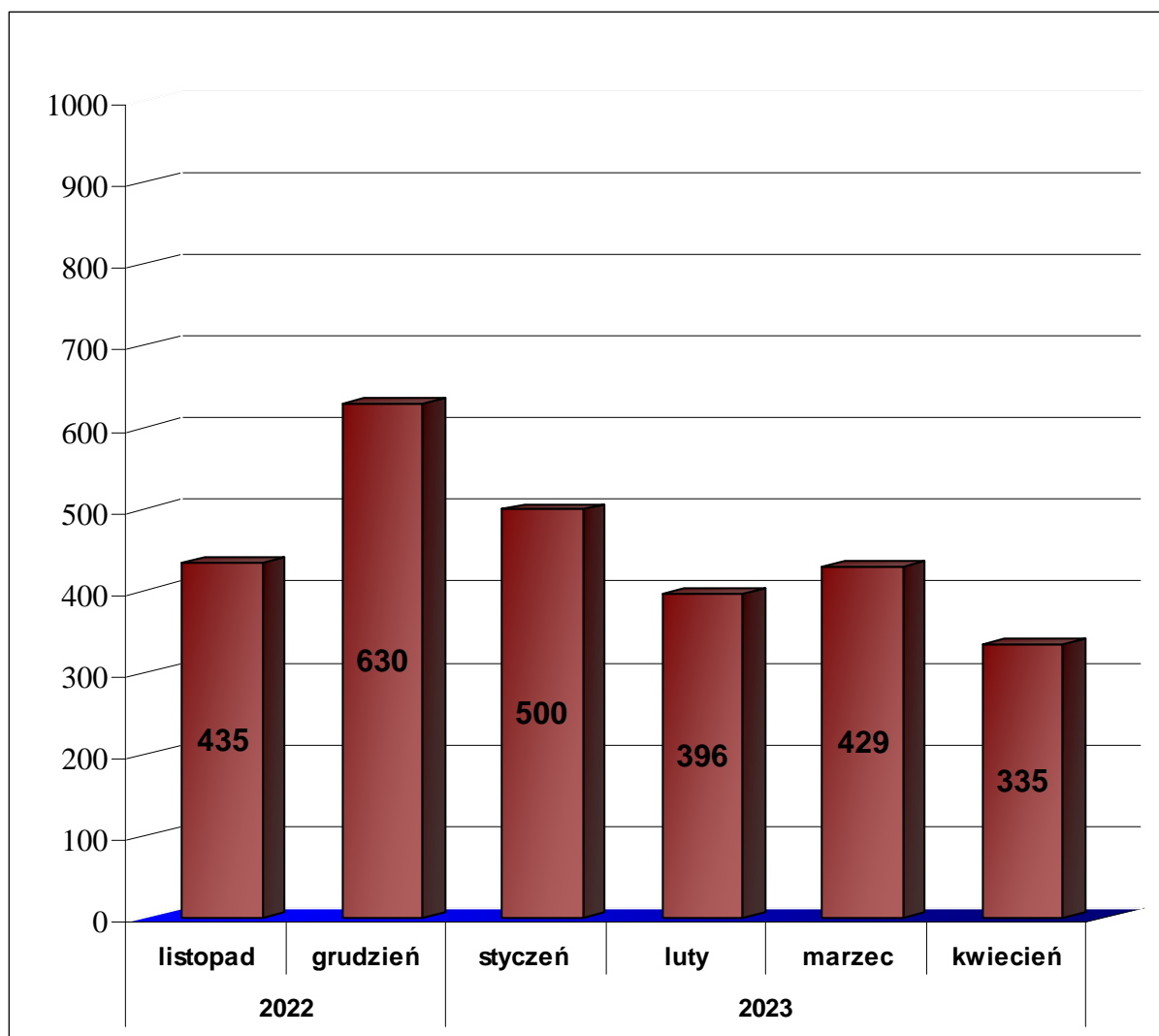
Osoby bezrobotne figurujące w rejestrze urzędu pracy w ostatnim półroczu

rok	2022		2023			
miesiąc	listopad	grudzień	styczeń	luty	marzec	kwiecień
osoby zarejestrowane	2496	2579	2692	2722	2692	2677



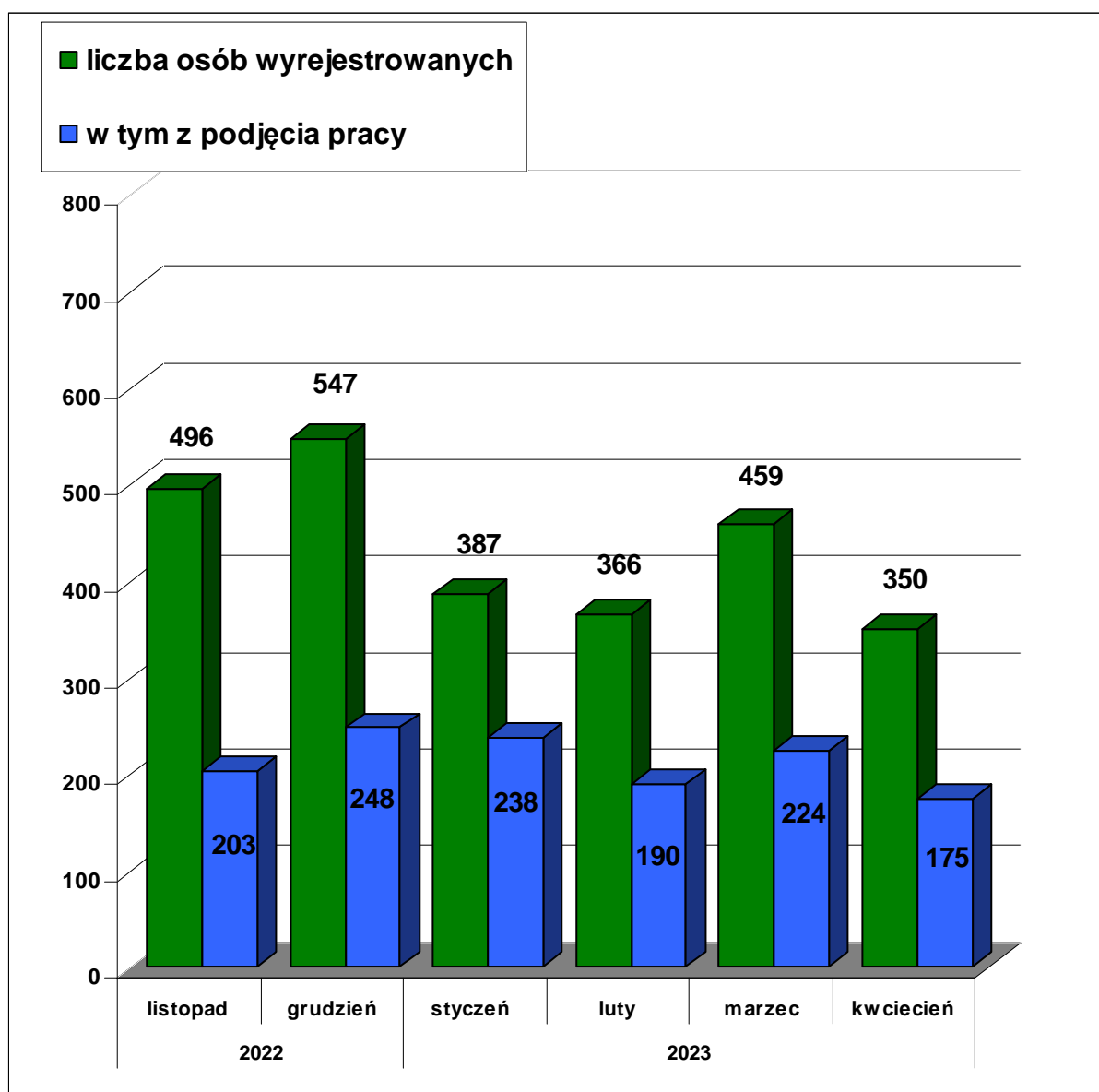
Osoby bezrobotne włączane do ewidencji bezrobotnych w ostatnim półroczu

rok	2022		2023			
miesiąc	listopad	grudzień	styczeń	luty	marzec	kwiecień
osoby zarejestrowane w danym miesiącu	435	630	500	396	429	335



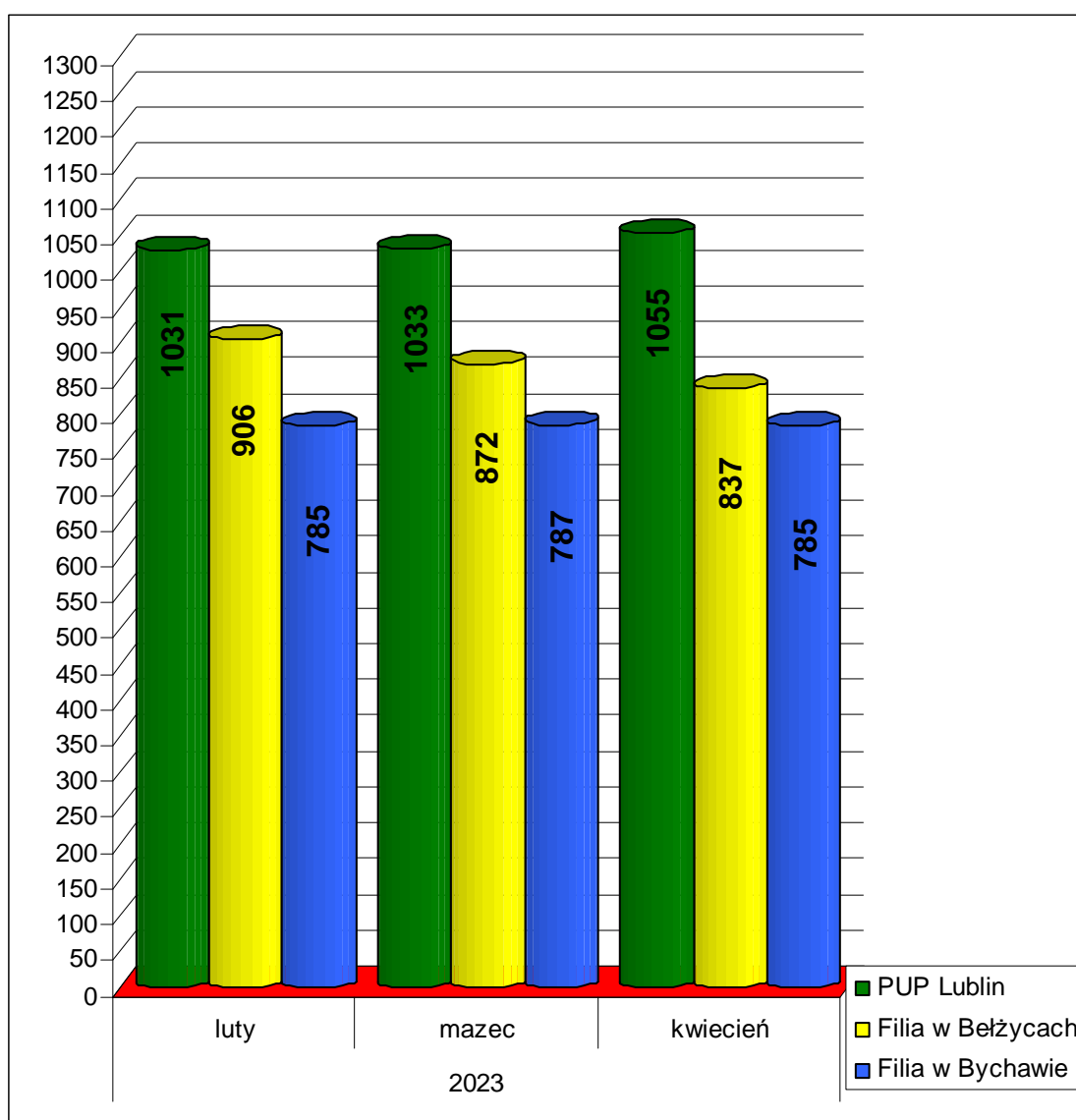
Osoby bezrobotne wyłączone z ewidencji bezrobotnych w ostatnim półroczu

rok	2022		2023			
miesiąc	listopad	grudzień	styczeń	luty	marzec	kwiecień
osoby wyrejestrowane	496	547	387	366	459	350
w tym podjęcie pracy	203	248	238	190	224	175

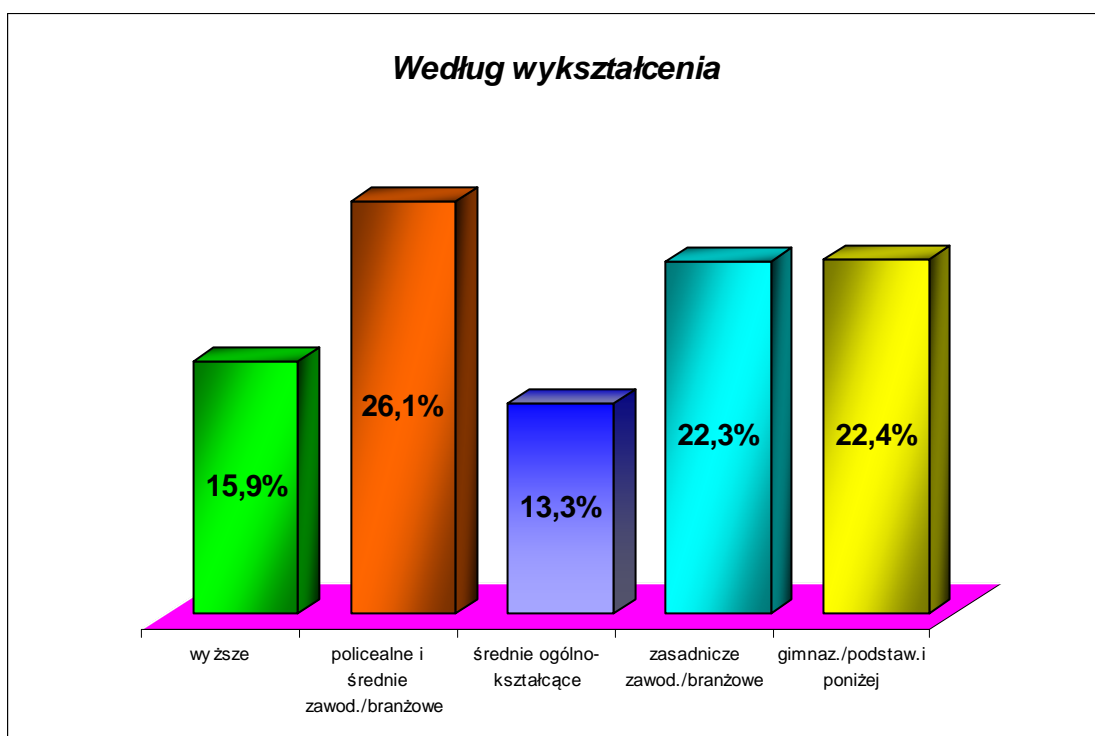
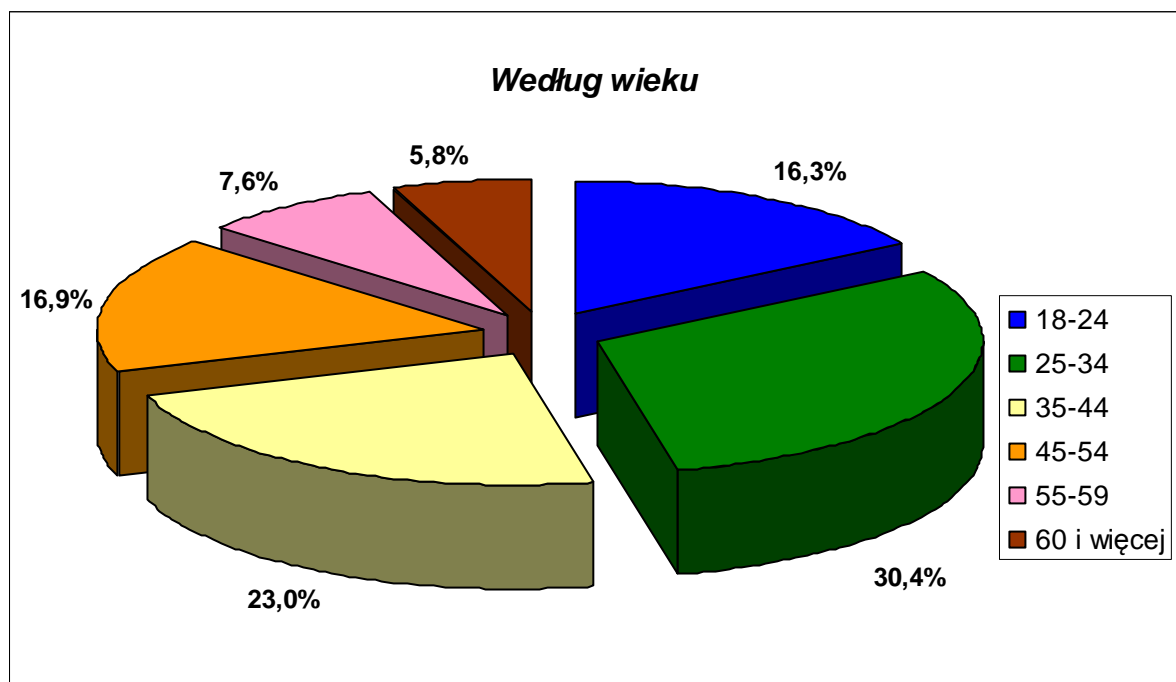


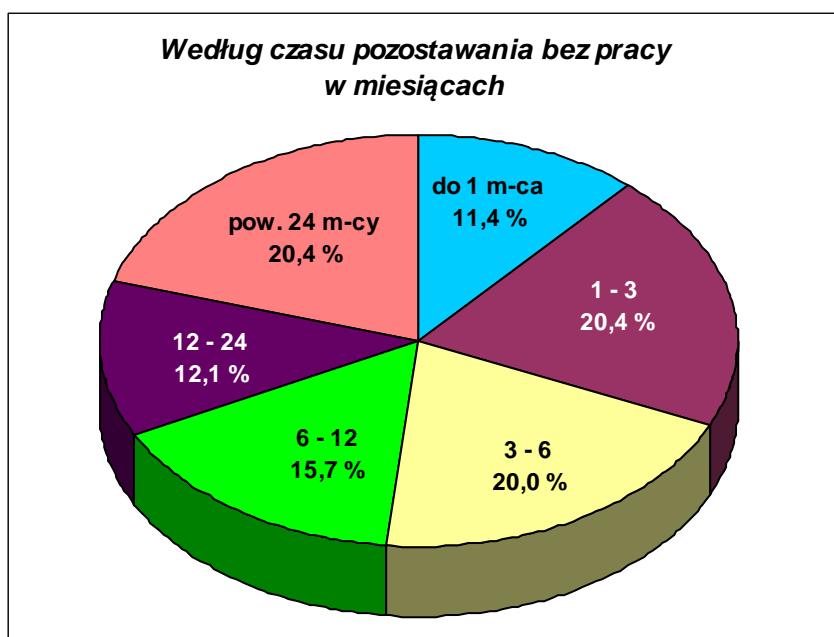
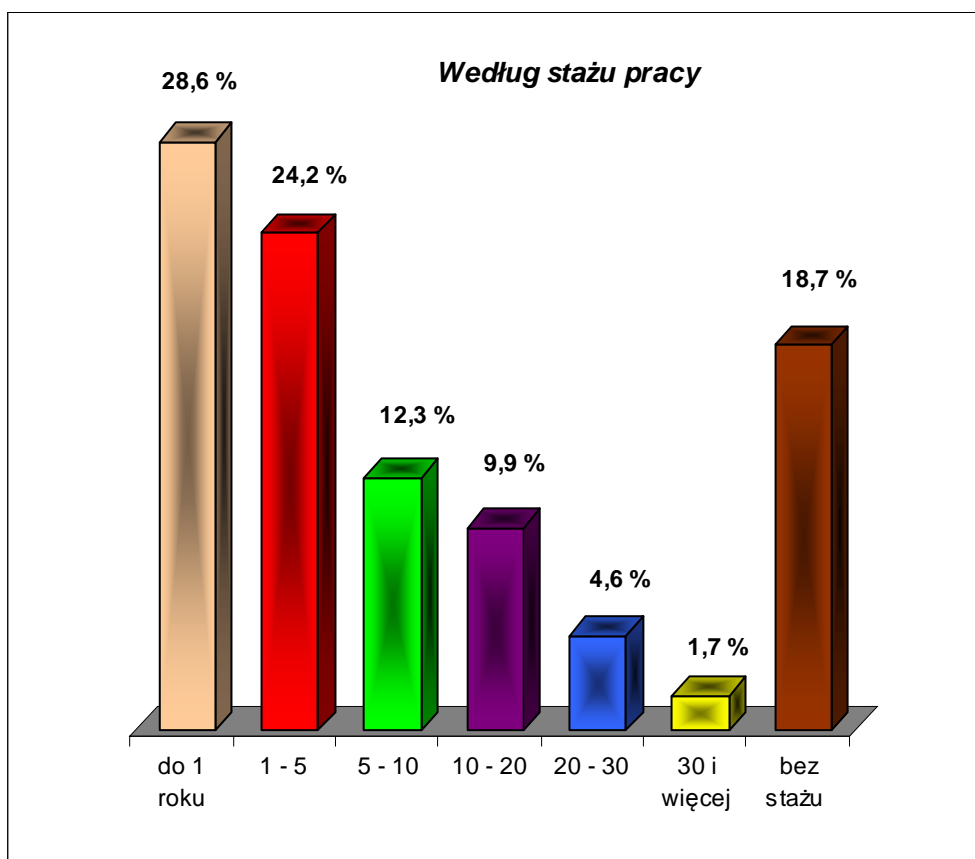
Osoby bezrobotne wg miejsca zarejestrowania w ostatnich trzech miesiącach

	2023		
	Luty	Marzec	Kwiecień
PUP Lublin	1031	1033	1055
Filia w Beżycach	906	872	837
Filia w Bychawie	785	787	785



Bezrobotni zarejestrowani w PUP Lublin na koniec kwietnia 2023 r.





Wybrane kategorie osób bezrobotnych

