

**Powiatowy Urząd Pracy
w Lublinie**

*ZESTAWIENIA
STATYSTYCZNE*

Stan na koniec lipca 2023 r.

<i>MRiPS-01 sprawozdanie o rynku pracy</i>	<i>str. 1</i>
<i>Osoby bezrobotne figurujące w rejestrze urzędu pracy w ostatnim półroczu</i>	<i>str. 10</i>
<i>Osoby bezrobotne włączane do ewidencji bezrobotnych w ostatnim półroczu</i>	<i>str. 11</i>
<i>Osoby bezrobotne wyłączone z ewidencji bezrobotnych w ostatnim półroczu</i>	<i>str. 12</i>
<i>Osoby bezrobotne wg miejsca zarejestrowania w ostatnich trzech miesiącach</i>	<i>str. 13</i>
<i>Bezrobotni zarejestrowani w PUP Lublin</i>	
<i>- według wieku</i>	<i>str. 14</i>
<i>- według wykształcenia</i>	<i>str. 14</i>
<i>- według stażu pracy</i>	<i>str. 15</i>
<i>- według czasu pozostawania bez pracy w miesiącach</i>	<i>str. 15</i>
<i>Wybrane kategorie osób bezrobotnych</i>	<i>str. 16</i>

MINISTERSTWO RODZINY I POLITYKI SPOŁECZNEJ,
ul. Nowogrodzka 1/3/5, 00-513 Warszawa

Powiatowy Urząd Pracy w Lublinie	MRiPS – 01 Sprawozdanie o rynku pracy 01.07.2023- 31.07.2023	Termin przekazania: zgodnie z PBSSP 2023 r.
Numer identyfikacyjny REGON 431214322		
Obowiązek przekazywania danych statystycznych wynika z art. 30 ust.1 pkt 3 ustawy z dnia 29 czerwca 1995 r. o statystyce publicznej (Dz. U. z 2022 r. poz. 459, 830) oraz rozporządzenia Rady Ministrów w sprawie programu badań statystycznych statystyki publicznej na rok 2023		

Gmina: 999999

Miejscowość: 9999999

Powiat: 9999

Dział 1. STRUKTURA I BILANS BEZROBOTNYCH

1.1. Struktura bezrobotnych

Wyszczególnienie			Bezrobotni zarejestrowani		Bezrobotni, którzy podjęli pracę		Bezrobotni zarejestrowani			
			w miesiącu sprawozdawczym		w końcu mies. sprawozdawczego		ogółem		w tym z prawem do zasiłku	
			razem	kobiety	razem	kobiety	razem	kobiety	razem	kobiety
0		1	2	3	4	5	6	7	8	
Ogółem (w. 02+04)		01	392	193	178	83	2498	1326	263	154
z tego osoby	poprzednio pracujące	02	321	151	162	77	2009	1018	259	151
	w tym zwolnione z przyczyn dotyczących zakładu pracy	03	10	7	6	2	114	65	59	30
	dotychczas niepracujące	04	71	42	16	6	489	308	4	3
Wybrane kategorie bezrobotnych (z ogółem)										
Zamieszkali na wsi		05	348	173	163	76	2260	1211	242	141
w tym posiadający gospodarstwo rolne		06	11	8	7	2	78	40	8	6
Osoby w okresie do 12 miesięcy od dnia ukończenia nauki		07	52	35	7	4	65	40	1	1
Cudzoziemcy		08	6	4	1	1	49	36	0	0
Bez kwalifikacji zawodowych		09	107	48	48	26	863	482	52	35
Bez doświadczenia zawodowego		10	108	58	34	15	748	462	4	3
Kobiety, które nie podjęły zatrudnienia po urodzeniu dziecka		11	X	17	X	11	X	393	X	13
Osoby będące w szczególnej sytuacji na rynku pracy		12	303	148	132	66	1988	1089	164	99
z wiersza 12	do 30 roku życia	13	178	88	76	36	793	472	58	38
	w tym do 25 roku życia	14	120	56	37	15	411	212	12	5
	długotrwale bezrobotne	15	67	31	37	20	1097	624	0	0
	powyżej 50 roku życia	16	37	13	33	15	524	173	74	37
	korzystające ze świadczeń z pomocy społecznej	17	0	0	0	0	4	3	0	0
	posiadające co najmniej jedno dziecko do 6 roku życia	18	36	28	18	14	420	385	49	42
	posiadające co najmniej jedno dziecko niepełnosprawne do 18 roku życia	19	1	1	2	2	3	2	0	0
niepełnosprawni	20	14	7	10	6	158	65	13	5	

z tego z przyczyn	z tego	podjęcia pracy poza miejscem zamieszkania w ramach bonu na zasiedlenie	41	0	0	0	0	0	0	0	0	0	0	X	X	0	0	
		podjęcia pracy w ramach bonu zatrudnieniowego	42	0	0	0	0	0	0	0	0	0	0	0	X	X	0	0
		podjęcia pracy w ramach świadczenia aktywizacyjnego	43	0	0	0	0	0	0	0	0	0	0	0	0	0	0	0
		podjęcia pracy w ramach grantu na telepracę	44	0	0	0	0	0	0	0	0	0	0	0	0	0	0	0
		podjęcia pracy w ramach refundacji składek na ubezpieczenia społeczne	45	0	0	0	0	0	0	0	0	0	0	0	X	X	0	0
		podjęcia pracy w ramach dofinansowania wynagrodzenia za zatrudnienie skierowanego bezrobotnego powyżej 50 roku życia	46	4	3	4	3	0	0	X	X	X	X	4	3	2	1	
		inne	47	0	0	0	0	0	0	0	0	0	0	0	0	0	0	0
		rozpoczęcia szkolenia	48	21	2	19	2	3	0	14	2	11	1	0	0	1	0	
		w tym w ramach bonu szkoleniowego	49	0	0	0	0	0	0	0	0	0	0	X	X	0	0	
		rozpoczęcia stażu	50	45	27	35	21	4	1	30	19	21	16	4	1	6	5	
		w tym w ramach bonu stażowego	51	0	0	0	0	0	0	0	0	0	0	X	X	0	0	
		rozpoczęcia przygotowania zawodowego dorosłych	52	0	0	0	0	0	0	0	0	0	0	0	0	0	0	
		rozpoczęcia prac społecznie użytecznych	53	0	0	0	0	0	0	0	0	0	0	0	0	0	0	
		w tym w ramach PAI	54	0	0	0	0	0	0	0	0	0	0	0	0	0	0	
		skierowania do agencji zatrudnienia w ramach zlecania działań aktywizacyjnych	55	0	0	0	0	0	0	0	0	0	0	0	0	0	0	
		odmowy bez uzasadnionej przyczyny przyjęcia propozycji odpowiedniej pracy lub innej formy pomocy, w tym w ramach PAI	56	6	1	4	1	0	0	1	0	1	0	1	0	1	0	
		niepotwierdzenia gotowości do pracy	57	84	29	77	28	3	0	30	17	19	11	14	4	19	8	
		dobrowolnej rezygnacji ze statusu bezrobotnego	58	32	14	27	11	0	0	10	1	7	0	2	2	10	4	
		podjęcia nauki	59	1	1	1	1	0	0	1	1	0	0	0	0	0	0	
		osiągnięcia wieku emerytalnego	60	4	2	3	2	0	0	X	X	X	X	4	2	3	1	
		nabycia praw emerytalnych lub rentowych	61	0	0	0	0	0	0	0	0	0	0	0	0	0	0	
	nabycia praw do świadczenia przedemerytalnego	62	2	2	2	2	2	2	X	X	X	X	2	2	0	0		
	innych	63	33	20	27	17	6	3	9	3	4	1	7	3	17	11		
	Bezrobotni, którzy w miesiącu sprawozdawczym utracili prawo do zasiłku (rubryki 5 i 6) lub status osoby będącej w szczególnej sytuacji na rynku pracy (rubryki 7 - 10)	64	X	X	X	X	46	26	9	4	7	4	X	X	X	X		
	Bezrobotni według stanu w końcu miesiąca sprawozdawczego	65	2498	1326	2260	1211	263	154	793	472	411	212	524	173	1097	624		
	w tym zarejestrowani po raz pierwszy	66	599	363	568	343	66	43	321	191	232	124	85	38	170	122		

MINISTERSTWO RODZINY I POLITYKI SPOŁECZNEJ,
ul. Nowogrodzka 1/3/5, 00-513 Warszawa

Powiatowy Urząd Pracy w Lublinie	MRiPS – 01 Sprawozdanie o rynku pracy 01.07.2023- 31.07.2023	Termin przekazania: zgodnie z PBSSP 2023 r.
Numer identyfikacyjny REGON 431214322		
Obowiązek przekazywania danych statystycznych wynika z art. 30 ust.1 pkt 3 ustawy z dnia 29 czerwca 1995 r. o statystyce publicznej (Dz. U. z 2022 r. poz. 459, 830) oraz rozporządzenia Rady Ministrów w sprawie programu badań statystycznych statystyki publicznej na rok 2023		

Gmina: 999999

Miejscowość: 9999999

Powiat: 9999

Dział 1.3. Aktywne formy przeciwdziałania bezrobociu

Wyszczególnienie	0	Bezrobotni objęci aktywnymi formami przeciwdziałania bezrobociu			
		w miesiącu sprawozdawczym kończącym udział w wybranej formie		w końcu miesiąca sprawozdawczego biorący udział w wybranej formie	
		razem	kobiety	razem	kobiety
		1	2	3	4
Prace interwencyjne	67	6	3	57	26
Roboty publiczne	68	2	1	7	3
Szkolenie	69	16	1	20	2
w tym w ramach bonu szkoleniowego	70	0	0	0	0
Staż	71	27	16	164	100
w tym w ramach bonu stażowego	72	0	0	0	0
Przygotowanie zawodowe dorosłych	73	0	0	0	0
Prace społecznie użyteczne	74	0	0	9	5
w tym w ramach PAI	75	0	0	0	0
Świadczenie aktywizacyjne	76	0	0	0	0
Grant na telepracę	77	0	0	0	0
Refundacja składek na ubezpieczenie społeczne	78	0	0	0	0
Dofinansowanie wynagrodzenia za zatrudnienie skierowanego bezrobotnego powyżej 50 roku życia	79	0	0	17	9
w tym powyżej 60 roku życia	80	0	0	4	0
Zakończyły określony w umowie okres prowadzenia działalności gospodarczej	81	8	2	X	X

MINISTERSTWO RODZINY I POLITYKI SPOŁECZNEJ,
ul. Nowogrodzka 1/3/5, 00-513 Warszawa

Powiatowy Urząd Pracy w Lublinie	MRiPS – 01 Sprawozdanie o rynku pracy 01.07.2023- 31.07.2023	Termin przekazania: zgodnie z PBSSP 2023 r.
Numer identyfikacyjny REGON 431214322		
Obowiązek przekazywania danych statystycznych wynika z art. 30 ust.1 pkt 3 ustawy z dnia 29 czerwca 1995 r. o statystyce publicznej (Dz. U. z 2022 r. poz. 459, 830) oraz rozporządzenia Rady Ministrów w sprawie programu badań statystycznych statystyki publicznej na rok 2023		

Gmina: 999999

Miejscowość: 9999999

Powiat: 9999

DZIAŁ 2. OSOBY POSZUKUJĄCE PRACY, OSOBY UPRAWNIONE DO DODATKU AKTYWIZACYJNEGO, CUDZOZIEMCY

Wyszczególnienie			Razem	Kobiety	Razem	Kobiety
			w miesiącu sprawozdawczym		w końcu miesiąca sprawozdawczego	
0			1	2	3	4
Osoby, które nabyły uprawnienie do dodatku aktywizacyjnego w wyniku podjęcia zatrudnienia	skierowane przez powiatowy urząd pracy	01	0	0	0	0
	z własnej inicjatywy	02	14	8	26	13
Zarejestrowani jako cudzoziemcy z prawem do zasiłku			03	0	0	0
w tym z krajów EOG oraz Szwajcarii			04	0	0	0
Zarejestrowani jako cudzoziemcy bez prawa do zasiłku			05	14	12	140
w tym z krajów EOG oraz Szwajcarii			06	0	0	4
Polacy z prawem do zasiłku transferowego			07	0	0	0
Poszukujący pracy			08	20	17	153
w tym niepełnosprawni niepozostający w zatrudnieniu			09	3	3	19

MINISTERSTWO RODZINY I POLITYKI SPOŁECZNEJ,
ul. Nowogrodzka 1/3/5, 00-513 Warszawa

Powiatowy Urząd Pracy w Lublinie	MRiPS – 01 Sprawozdanie o rynku pracy	Termin przekazania: zgodnie z PBSSP 2023 r.
Numer identyfikacyjny REGON 431214322	01.07.2023- 31.07.2023	
Obowiązek przekazywania danych statystycznych wynika z art. 30 ust.1 pkt 3 ustawy z dnia 29 czerwca 1995 r. o statystyce publicznej (Dz. U. z 2022 r. poz. 459, 830) oraz rozporządzenia Rady Ministrów w sprawie programu badań statystycznych statystyki publicznej na rok 2023		

Gmina: 999999

Miejscowość: 9999999

Powiat: 9999

DZIAŁ 3. WOLNE MIEJSCA PRACY I MIEJSCA AKTYWIZACJI ZAWODOWEJ

Wyszczególnienie		Zgłoszone w miesiącu sprawozdawczym				W końcu miesiąca sprawozdawczego		
		razem	z rubr. 1 dotyczące pracy			razem	w tym niewykorzystane dłużej niż 30 dni	
			subsydiowanej	z sektora publicznego	sezonowej			
0	01	1	2	3	4	5	6	
Ogółem wolne miejsca pracy i miejsca aktyw. zawod. (w.02+03)	01	178	66	45	63	195	84	
z o g ó ł e m	zatrudnienie lub inna praca zarobkowa	02	122	10	25	63	144	57
	miejsca aktywizacji zawodowej	03	56	56	20	X	51	27
	z staże	04	56	56	20	X	51	27
	t przygotowanie zawodowe dorosłych	05	0	0	0	X	0	0
	g prace społecznie użyteczne	06	0	0	0	X	0	0
	o dla niepełnosprawnych	07	2	0	0	0	3	1
	dla osób w okresie do 12 m-cy od dnia ukończenia nauki w ramach testu rynku pracy	08	0	0	0	0	0	0
	09	15	0	0	2	10	0	

MINISTERSTWO RODZINY I POLITYKI SPOŁECZNEJ,
ul. Nowogrodzka 1/3/5, 00-513 Warszawa

Powiatowy Urząd Pracy w Lublinie	MRiPS – 01 Sprawozdanie o rynku pracy 01.07.2023- 31.07.2023	Termin przekazania: zgodnie z PBSSP 2023 r.
Numer identyfikacyjny REGON 431214322		
Obowiązek przekazywania danych statystycznych wynika z art. 30 ust.1 pkt 3 ustawy z dnia 29 czerwca 1995 r. o statystyce publicznej (Dz. U. z 2022 r. poz. 459, 830) oraz rozporządzenia Rady Ministrów w sprawie programu badań statystycznych statystyki publicznej na rok 2023		

Gmina: 999999

Miejscowość: 9999999

Powiat: 9999

Dział 4. ZGŁOSZENIA ZWOLNIEŃ I ZWOLNIENIA GRUPOWE, ZWOLNIENIA MONITOROWANE

Wyszczególnienie		W miesiącu sprawozdawczym				W końcu miesiąca sprawozdawczego			
		z sektora publicznego		z sektora prywatnego		z sektora publicznego		z sektora prywatnego	
		zakłady	osoby	zakłady	osoby	zakłady	osoby	zakłady	osoby
0		1	2	3	4	5	6	7	8
Zgłoszenia zwolnień grupowych	01	0	0	0	0	0	0	1	49
Zwolnienia grupowe	02	0	0	1	49	X	X	X	X
Zwolnienia monitorowane	03	0	0	0	0	X	X	X	X

MINISTERSTWO RODZINY I POLITYKI SPOŁECZNEJ,
ul. Nowogrodzka 1/3/5, 00-513 Warszawa

MRiPS – 01
Sprawozdanie o rynku pracy

01.07.2023- 31.07.2023

Termin przekazania:
zgodnie z PBSSP 2023 r.

Powiatowy Urząd Pracy w Lublinie

Numer identyfikacyjny REGON
431214322

Obowiązek przekazywania danych statystycznych wynika z art. 30 ust.1 pkt 3 ustawy z dnia 29 czerwca 1995 r. o statystyce publicznej (Dz. U. z 2022 r. poz. 459, 830) oraz rozporządzenia Rady Ministrów w sprawie programu badań statystycznych statystyki publicznej na rok 2023

Gmina: 999999

Miejscowość: 9999999

Powiat: 9999

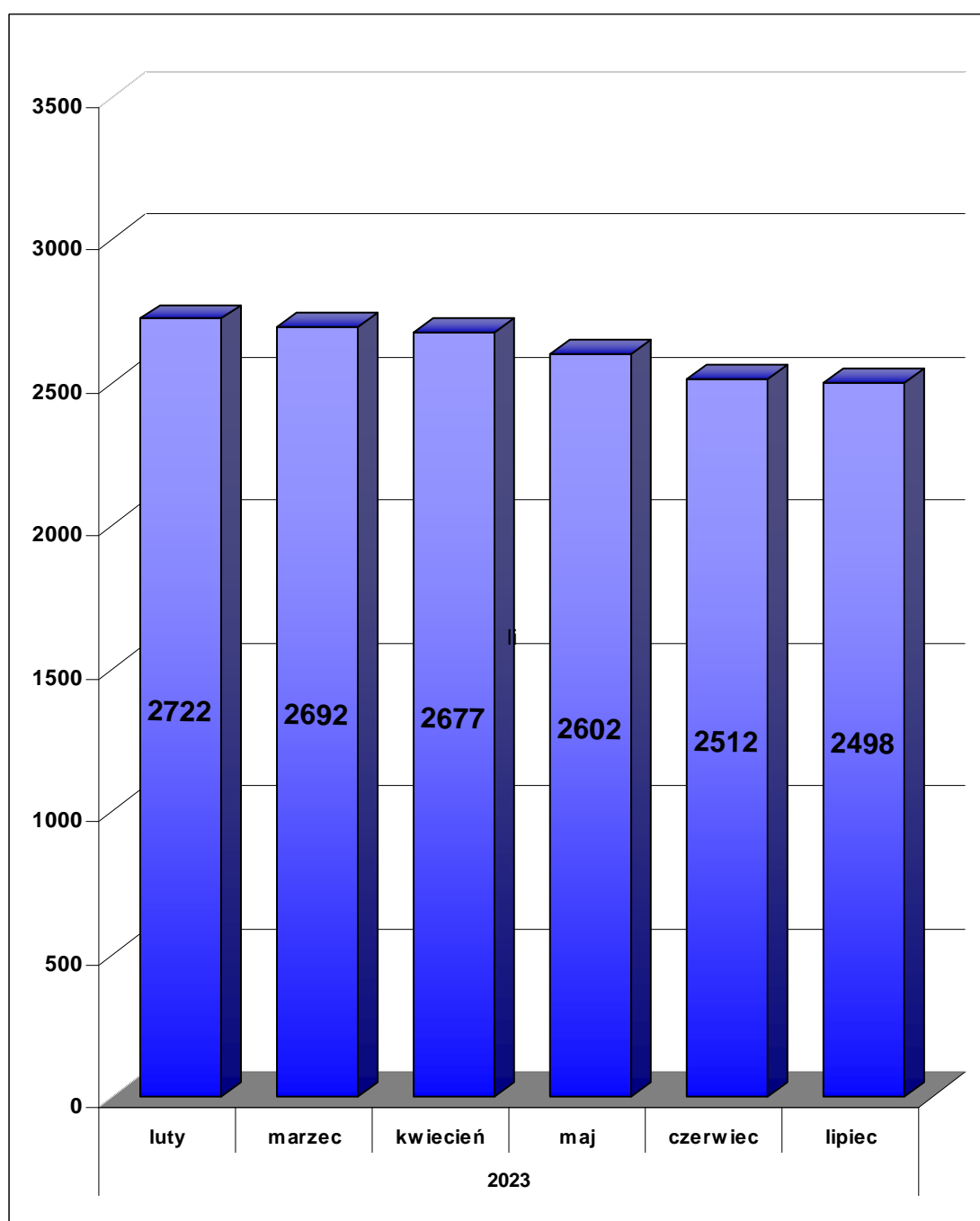
DZIAŁ 5. STRUKTURA BEZROBOTNYCH WEDŁUG WYBRANYCH KATEGORII ORAZ POSZUKUJĄCYCH PRACY

Wyszczególnienie		Bezrobotni zarejestrowani						Liczba bezrobotnych będących w szczególnej sytuacji na rynku pracy z rubryki 6									Posz. pracy
		razem	w tym				razem	do 30 r.ż.	w tym do 25 r.ż.	dług. bezrobotni	pow. 50 r.ż.	korz. ze świad. z pom. społ.	posiad. co naj. jedno dz. do 6 r.ż.	posiad. co naj. jedno dz. niep. do 18 r.ż.	niepełnosprawni		
			kobiety	zam. na wsi	w okresie do 12 m-cy od dnia uk. nauki	pozos. bez pracy pow. 12 m-cy od mom. zarej. się											
0	01	1	2	3	4	5	6	7	8	9	10	11	12	13	14	15	
Ogółem		2498	1326	2260	65	831	1988	793	411	1097	524	4	420	3	158	153	
Czas pozostawiania bez pracy w m-c	do 1	02	329	165	297	44	X	205	146	99	14	31	0	29	0	6	19
	1-3	03	414	187	382	15	X	272	168	93	47	60	0	30	1	17	45
	3-6	04	424	210	387	1	X	301	160	78	58	79	1	62	0	28	46
	6-12	05	500	282	454	5	X	379	165	84	150	96	0	92	1	24	29
	12-24	06	327	190	294	X	327	327	78	32	325	67	0	84	1	25	6
	pow. 24	07	504	292	446	X	504	504	76	25	503	191	3	123	0	58	8
Wiek	18-24	08	411	212	386	54	57	411	411	411	88	X	0	59	0	11	26
	25-34	09	744	488	676	8	228	608	382	X	304	X	1	233	1	24	17
	35-44	10	606	339	540	1	203	332	X	X	281	X	1	122	2	35	53
	45-54	11	401	209	359	2	168	301	X	X	208	188	1	5	0	37	45
	55-59	12	193	77	174	0	87	193	X	X	115	193	0	1	0	29	8
	60 lat i więcej	13	143	1	125	0	88	143	X	X	101	143	1	0	0	22	4

Wyszczególnienie			Bezrobotni zarejestrowani					Liczba bezrobotnych będących w szczególnej sytuacji na rynku pracy										Posz. pracy	
			razem	w tym				razem	z rubryki 6										
				kobiety	zam. na wsi	w okresie do 12 m-cy od dnia uk. nauki	pozos. bez pracy pow. 12 m-cy od mom. zarej. się		do 30 r.ż.	w tym do 25 r.ż.	dług. bezrobotni	pow. 50 r.ż.	korz. ze świad. z pom. społ.	posiad. co naj. jedno dz. do 6 r.ż.	posiad. co naj. jedno dz. niep. do 18 r.ż.	niepełnosprawni			
0	1	2	3	4	5	6	7	8	9	10	11	12	13	14	15				
Wykształcenie	wyższe	14	394	288	359	21	97	287	117	23	131	44	0	81	0	8	47		
	policealne i śr. zawod./branżowe	15	674	367	604	27	196	540	279	170	255	83	1	123	1	40	26		
	średnie ogólnokształcące	16	359	224	323	14	87	291	173	99	121	22	0	69	2	25	11		
	zasadnicze zawod./branżowe	17	536	202	480	3	215	431	94	52	286	198	2	62	0	50	8		
	gimnaz./podstaw. i poniżej	18	535	245	494	0	236	439	130	67	304	177	1	85	0	35	61		
Staż pracy ogółem	do 1 roku	19	699	389	628	10	224	599	318	162	326	71	0	125	2	31	49		
	1-5	20	580	303	520	1	187	443	186	54	252	72	2	132	0	39	10		
	5-10	21	305	138	264	1	92	197	22	1	123	73	0	58	1	23	7		
	10-20	22	269	125	242	2	90	174	0	X	108	121	1	20	0	21	7		
	20-30	23	113	48	103	0	38	91	X	X	45	89	0	0	0	9	3		
	30 lat i więcej	24	43	15	41	0	8	43	X	X	11	42	0	2	0	6	7		
bez stażu	25	489	308	462	51	192	441	267	194	232	56	1	83	0	29	70			

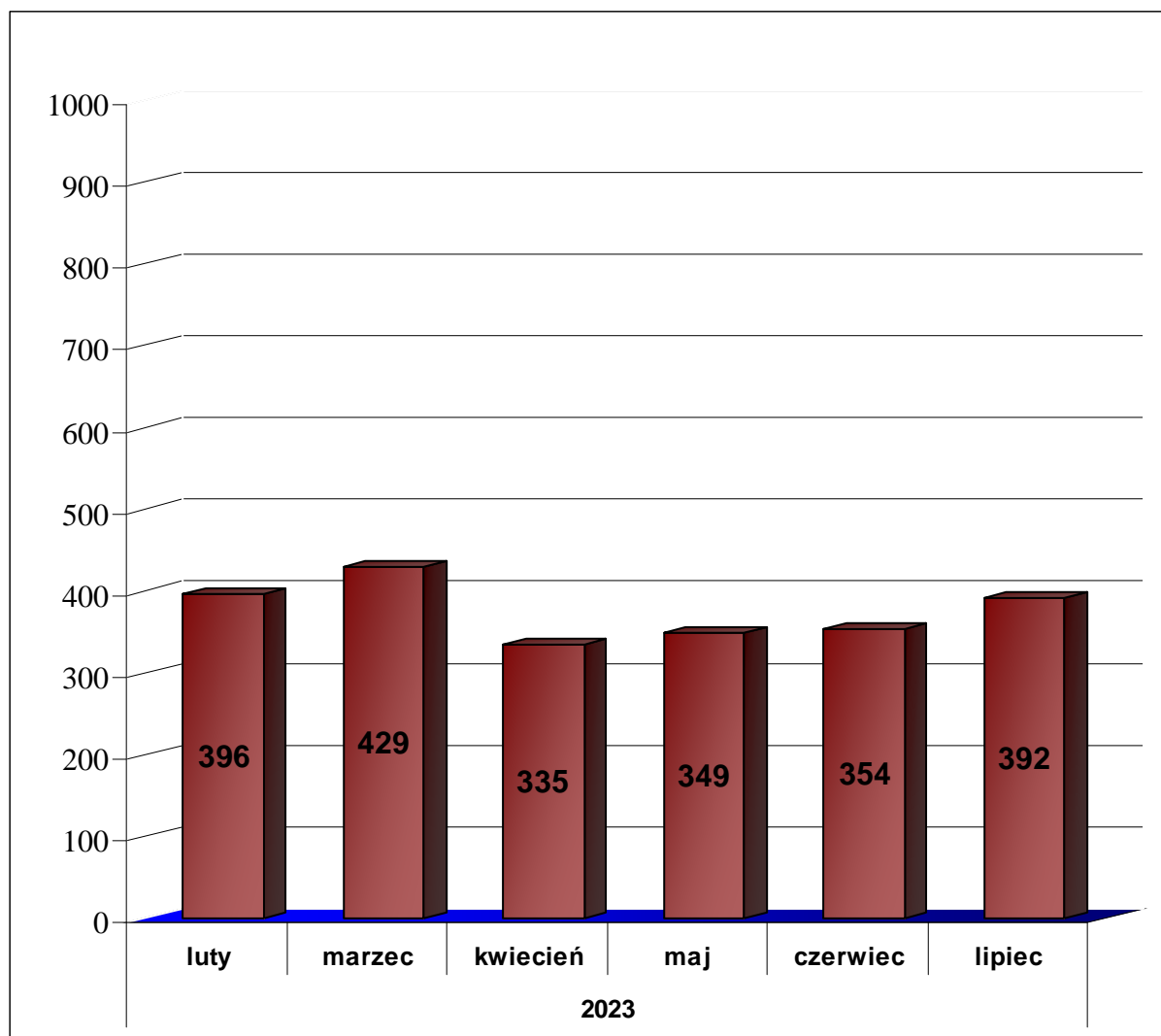
Osoby bezrobotne figurujące w rejestrze urzędu pracy w ostatnim półroczu

rok	2023					
miesiąc	luty	marzec	kwiecień	maj	czerwiec	lipiec
osoby zarejestrowane	2722	2692	2677	2602	2512	2498



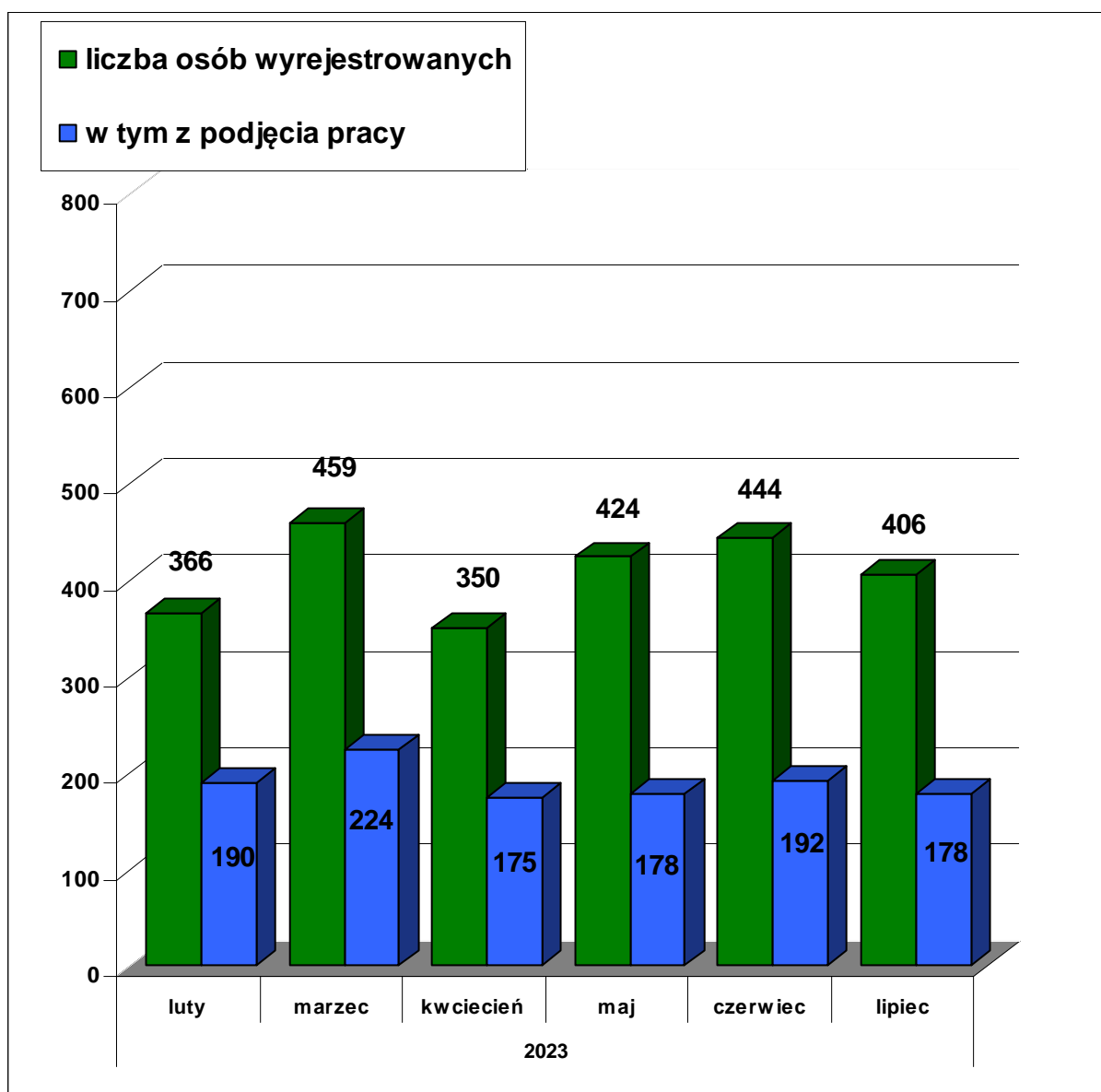
Osoby bezrobotne włączane do ewidencji bezrobotnych w ostatnim półroczu

rok	2023					
miesiąc	luty	marzec	kwiecień	maj	czerwiec	lipiec
osoby zarejestrowane w danym miesiącu	396	429	335	349	354	392



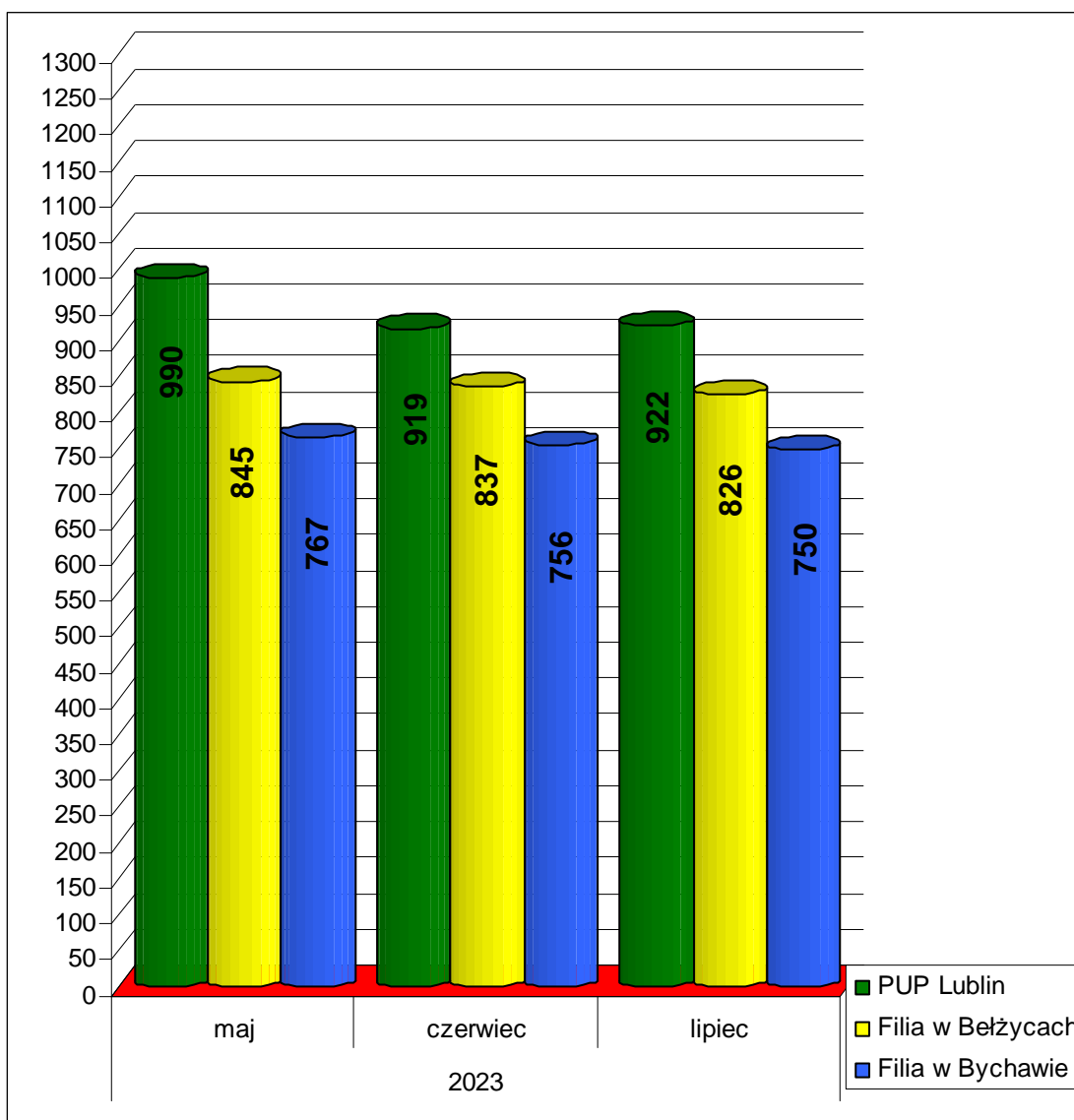
Osoby bezrobotne wyłączone z ewidencji bezrobotnych w ostatnim półroczu

rok	2023					
miesiąc	luty	marzec	kwiecień	maj	czerwiec	lipiec
osoby wyrejestrowane	366	459	350	424	444	406
w tym podjęcie pracy	190	224	175	178	192	178

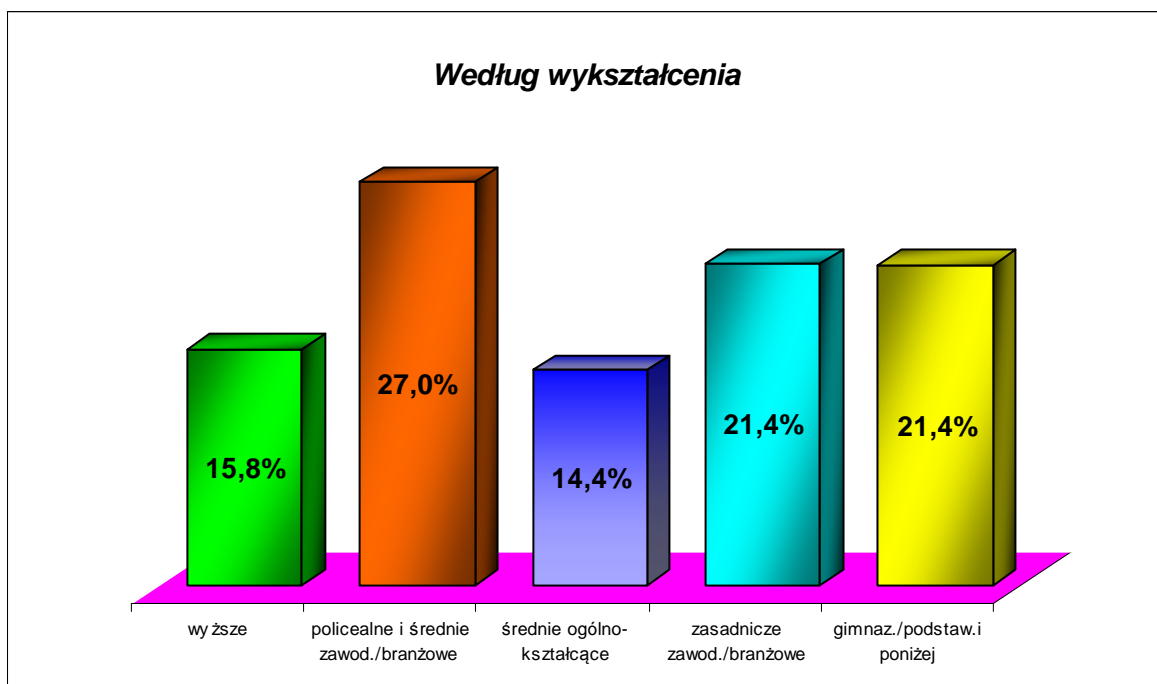
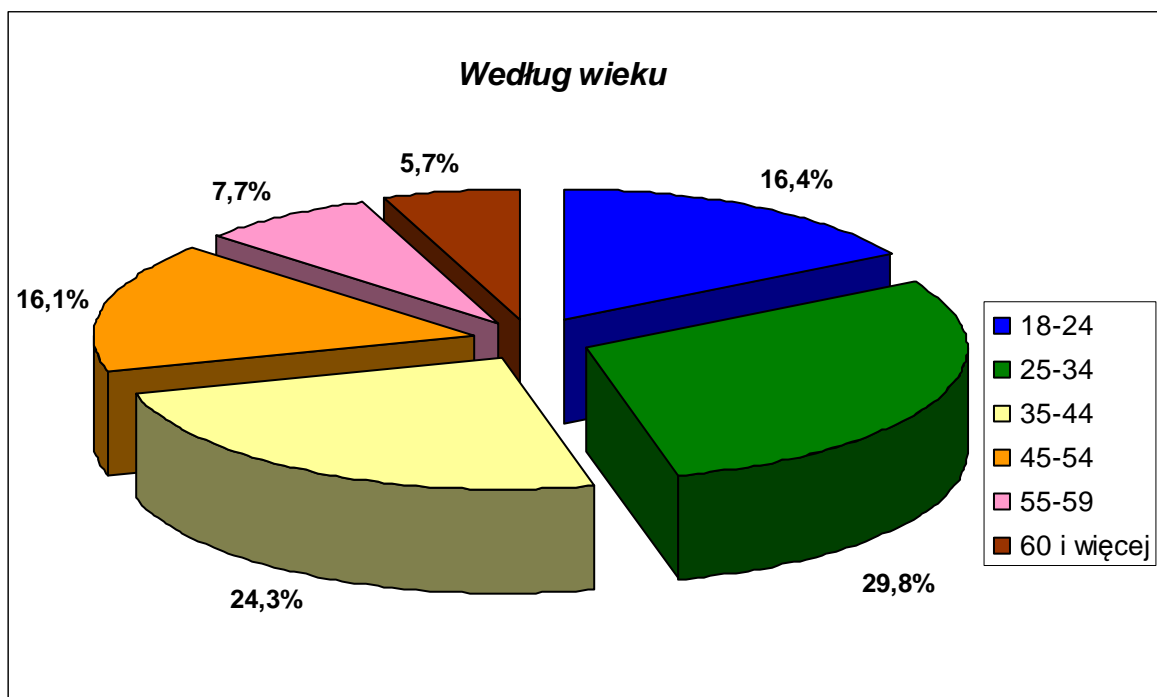


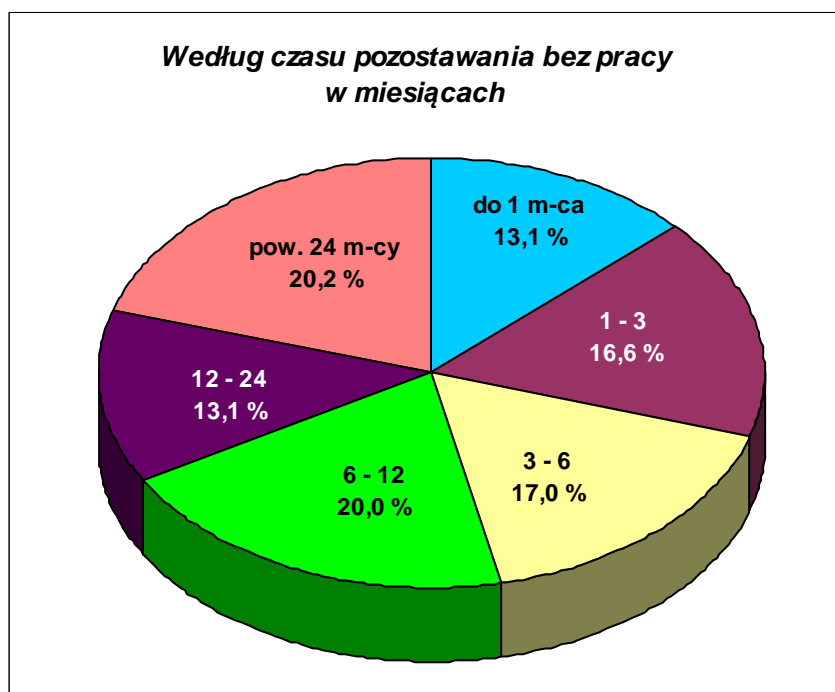
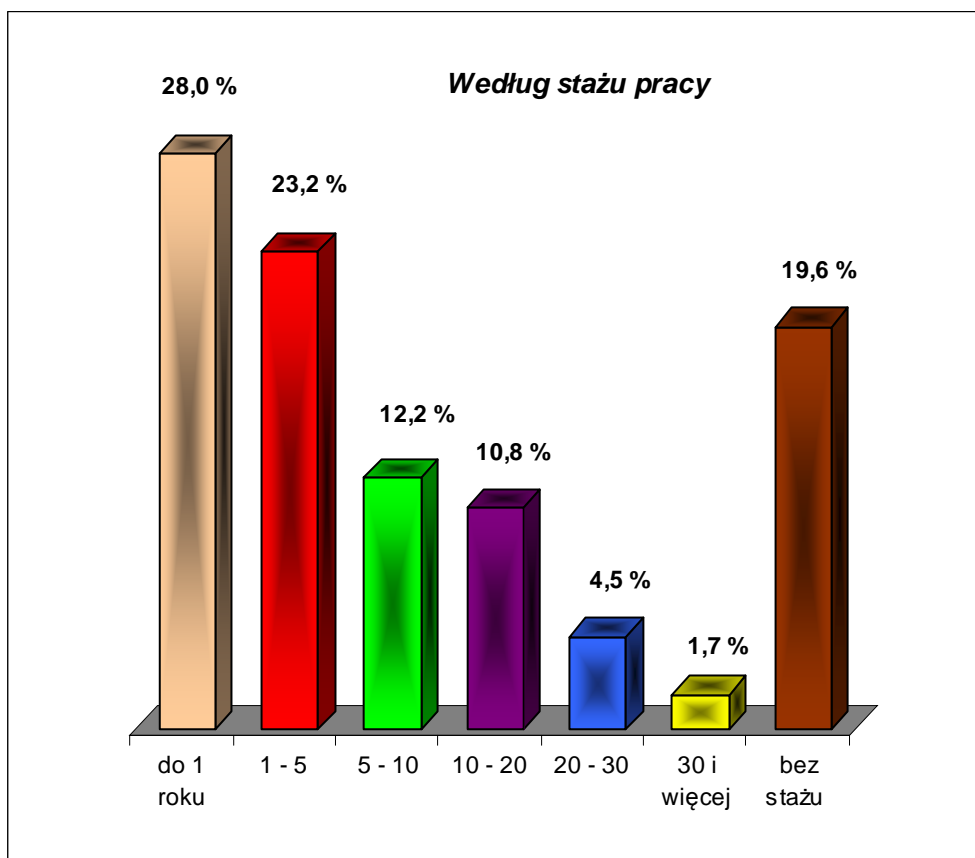
Osoby bezrobotne wg miejsca zarejestrowania w ostatnich trzech miesiącach

	2023		
	Maj	Czerwiec	Lipiec
PUP Lublin	990	919	922
Filia w Bełżycach	845	837	826
Filia w Bychawie	767	756	750



Bezrobotni zarejestrowani w PUP Lublin na koniec lipca 2023 r.





Wybrane kategorie osób bezrobotnych



■ Procentowo ■ Liczbowo