



Powiatowy Urząd Pracy

w Lublinie

ZESTAWIENIA STATYSTYCZNE

*Stan na koniec **września 2018***

MINISTERSTWO RODZINY, PRACY I POLITYKI SPOŁECZNEJ,
ul. Nowogrodzka 1/3/5, 00-513 Warszawa

Powiatowy Urząd Pracy w Lublinie	MRPiPS – 01 Sprawozdanie o rynku pracy	Termin przekazania: zgodnie z PBSSP 2018 r.
Numer identyfikacyjny REGON 431214322	01.09.2018- 30.09.2018	
Obowiązek przekazywania danych statystycznych wynika z art. 30 ust.1 pkt 3 ustawy z dnia 29 czerwca 1995 r. o statystyce publicznej (Dz. U. 2016. 1068, z późn. zm.) oraz rozporządzenia Rady Ministrów w sprawie programu badań statystycznych statystyki publicznej na rok 2018		

Dział 1. STRUKTURA I BILANS BEZROBOTNYCH

1.1. Struktura bezrobotnych

Wyszczególnienie			Bezrobotni zarejestrowani		Bezrobotni, którzy podjęli pracę		Bezrobotni zarejestrowani			
			w miesiącu		sprawozdawczym		ogółem		w tym z prawem do zasiłku	
			razem	kobiety	razem	kobiety	razem	kobiety	razem	kobiety
0		1	2	3	4	5	6	7	8	
Ogółem (w. 02+04)		01	500	252	295	180	3583	1972	326	211
z tego osoby	poprzednio pracujące	02	362	187	255	156	2751	1459	326	211
	w tym zwolnione z przyczyn dotyczących zakładu pracy	03	20	13	13	10	142	75	58	32
	dotychczas niepracujące	04	138	65	40	24	832	513	0	0
Wybrane kategorie bezrobotnych (z ogółem)										
Zamieszkali na wsi		05	443	222	261	160	3204	1782	302	200
w tym posiadający gospodarstwo rolne		06	11	5	5	3	185	93	25	16
Osoby w okresie do 12 miesięcy od dnia ukończenia nauki		07	96	50	26	15	175	92	3	3
Cudzoziemcy		08	2	1	1	1	8	6	0	0
Bez kwalifikacji zawodowych		09	143	71	59	37	1222	695	53	35
Bez doświadczenia zawodowego		10	202	105	81	52	1277	775	1	1
Kobiety, które nie podjęły zatrudnienia po urodzeniu dziecka		11	X	34	X	19	X	695	X	20
Osoby będące w szczególnej sytuacji na rynku pracy		12	459	235	212	130	3059	1719	196	125
z wiersza 12	do 30 roku życia	13	285	143	132	78	1295	826	79	53
	w tym do 25 roku życia	14	187	86	67	36	651	374	31	23
	długotrwale bezrobotne	15	133	73	70	44	1967	1127	4	2
	powyżej 50 roku życia	16	49	22	27	13	706	206	72	32
	korzystające ze świadczeń z pomocy społecznej	17	0	0	0	0	0	0	0	0
	posiadające co najmniej jedno dziecko do 6 roku życia	18	50	35	37	30	745	677	68	62
	posiadające co najmniej jedno dziecko niepełnosprawne do 18 roku życia	19	0	0	0	0	11	10	2	1
niepełnosprawni	20	13	5	8	5	152	68	13	7	

1.2 Bilans bezrobotnych

Wyszczególnienie		Ogółem	Kobiety	Z ogółem zamieszkali na wsi		Z ogółem z prawem do zasiłku		
				razem	kobiety	razem	kobiety	
0		1	2	3	4	5	6	
Bezrobotni według stanu w końcu miesiąca poprzedzającego sprawozdanie		21	3660	2042	3278	1850	339	218
Bezrobotni zarejestrowani w miesiącu sprawozdawczym (w.23+24)		22	500	252	443	222	65	40
z tego	po raz pierwszy	23	155	76	143	70	17	10
	po raz kolejny	24	345	176	300	152	48	30
z wie- rsza 22	po pracach interwencyjnych	25	0	0	0	0	0	0
	po robotach publicznych	26	0	0	0	0	0	0
	po stażu	27	37	26	35	25	2	2
	po odbyciu przygotowania zawodowego dorosłych	28	0	0	0	0	0	0
	po szkoleniu	29	28	4	23	2	4	0
	po pracach społecznie użytecznych	30	5	1	5	1		
Osoby wyłączone z ewidencji bezrobotnych w miesiącu sprawozdawczym (w.32+49+51+53+54+56 do 65)		31	577	322	517	290		
z tego	podjęcia pracy w mies. sprawozdawczym (w. 33+36) niesubsydiowanej	32	295	180	261	160		
	z tego w tym w ramach podjęcia działalności gospodarczej	33	247	151	220	135		
	z tego w tym w ramach pracy sezonowej	34	9	1	8	1		
	z tego w tym w ramach subsydiowanej (w.37+38+39+41 do 48)	35	0	0	0	0		
	z tego w tym w ramach prac interwencyjnych	36	48	29	41	25		
	z tego w tym w ramach robót publicznych	37	27	18	23	14		
	z tego w tym w ramach podjęcia działalności gospodarczej	38	0	0	0	0		
	z tego w tym w ramach podjęcia pracy w ramach bonu na zasiedlenie	39	9	8	9	8		
	z tego w tym w ramach podjęcia pracy w ramach refundacji kosztów zatrudnienia bezrobotnego	40	0	0	0	0		
	z tego w tym w ramach podjęcia pracy poza miejscem zamieszkania w ramach bonu na zasiedlenie	41	8	2	6	2		
	z tego w tym w ramach podjęcia pracy w ramach bonu zatrudnieniowego	42	0	0	0	0		
	z tego w tym w ramach podjęcia pracy w ramach świadczenia aktywizacyjnego	43	0	0	0	0		
	z tego w tym w ramach podjęcia pracy w ramach grantu na telepracę	44	0	0	0	0		
	z tego w tym w ramach podjęcia pracy w ramach refundacji składek na ubezpieczenia społeczne	45	0	0	0	0		
	z tego w tym w ramach podjęcia pracy w ramach dofinansowania wynagrodzenia za zatrudnienie skierowanego bezrobotnego powyżej 50 roku życia	46	0	0	0	0		
	z tego w tym w ramach inne	47	0	0	0	0		
	z tego w tym w ramach rozpoczęcia szkolenia	48	4	1	3	1		
	z tego w tym w ramach w tym w ramach bonu szkoleniowego	49	26	5	23	3		
	z tego w tym w ramach rozpoczęcia stażu	50	0	0	0	0		
	z tego w tym w ramach w tym w ramach bonu stażowego	51	101	79	92	71		
z tego w tym w ramach rozpoczęcia przygotowania zawodowego dorosłych	52	0	0	0	0			
z tego w tym w ramach rozpoczęcia prac społecznie użytecznych	53	0	0	0	0			
z tego w tym w ramach w tym w ramach PAI	54	0	0	0	0			
z tego w tym w ramach skierowania do agencji zatrudnienia w ramach zlecenia	55	0	0	0	0			
z tego w tym w ramach działań aktywizacyjnych	56	0	0	0	0			
z tego w tym w ramach odmowy bez uzasadnionej przyczyny przyjęcia propozycji odpowiedniej pracy lub innej formy pomocy, w tym w ramach PAI	57	6	2	3	1			

odmowy ustalenia profilu pomocy	58	0	0	0	0
niepotwierdzenia gotowości do pracy	59	85	22	78	22
dobrowolnej rezygnacji ze statusu bezrobotnego	60	38	20	36	19
podjęcia nauki	61	1	1	1	1
osiągnięcia wieku emerytalnego	62	5	3	5	3
nabycia praw emerytalnych lub rentowych	63	2	0	2	0
nabycia praw do świadczenia przedemerytalnego	64	1	1	1	1
innych	65	17	9	15	9
Bezrobotni według stanu w końcu miesiąca sprawozdawczego (w.21+22-31)	66	3583	1972	3204	1782
w tym zarejestrowani po raz pierwszy	67	858	533	810	501

dorośli									
rozpoczęcia prac społecznie użytecznych	101	0	0	0	0	0	0	0	0
w tym w ramach PAI	102	0	0	0	0	0	0	0	0
skierowanie do agencji zatrudnienia w ramach zlecenia działań aktywizacyjnych	103	0	0	0	0	0	0	0	0
odmowy bez uzasadnionej przyczyny przyjęcia propozycji odpowiedniej pracy lub innej formy pomocy, w tym w ramach PAI	104	5	2	4	1	1	0	2	0
odmowy ustalenia profilu pomocy	105	0	0	0	0	0	0	0	0
niepotwierdzenia gotowości do pracy	106	43	14	23	9	11	0	23	0
dobrowolnej rezygnacji ze statusu bezrobotnego	107	23	12	12	4	3	1	16	8
podjęcia nauki	108	1	1	1	1	0	0	0	0
osiągnięcia wieku emerytalnego	109	X	X	X	X	5	3	3	1
nabycia praw emerytalnych lub rentowych	110	1	0	0	0	1	0	1	0
nabycia praw do świadczenia przedemerytalnego	111	X	X	X	X	1	1	0	0
innych	112	4	3	3	3	6	0	8	2
Bezrobotni, którzy w miesiącu sprawozdawczym utracili status osoby będącej w szczególnej sytuacji na rynku pracy	113	8	5	12	7	X	X	X	X
Bezrobotni według stanu w końcu miesiąca sprawozdawczego (w.68+69-78)	114	1295	826	651	374	706	206	1967	1127
w tym zarejestrowani po raz pierwszy	115	515	341	348	215	114	36	386	269

Dział 1.4. Aktywne formy przeciwdziałania bezrobociu

Wyszczególnienie		Razem	Kobiety	
		w końcu miesiąca sprawozdawczego		
0		1	2	
Osoby bezrobotne	zatrudnione przy pracach interwencyjnych	116	146	74
	zatrudnione przy robotach publicznych	117	11	2
	odbywające szkolenie	118	13	3
	w tym w ramach bonu szkoleniowego	119	0	0
	odbywające staż	120	224	155
	w tym w ramach bonu stażowego	121	0	0
	odbywające przygotowanie zawodowe dorosłych	122	0	0
	odbywające prace społecznie użyteczne	123	17	9
	w tym w ramach PAI	124	0	0
	zatrudnione w ramach świadczenia aktywizacyjnego	125	0	0
	zatrudnione w ramach grantu na telepracę	126	0	0
	zatrudnione w ramach refundacji składek na ubezpieczenie społeczne	127	0	0
	zatrudnione w ramach dofinansowania wynagrodzenia za zatrudnienie skierowanego bezrobotnego powyżej 50 roku życia	128	16	8
	w tym powyżej 60 roku życia	129	1	0

Dział 2.

POSZUKUJĄCY PRACY, OSOBY UPRAWNIONE DO DODATKU AKTYWIZACYJNEGO, OSOBY UCZESTNICZĄCE W DZIAŁANIACH REALIZOWANYCH W RAMACH PROJEKTÓW WSPÓLFINANSOWANYCH Z EUROPEJSKIEGO FUNDUSZU SPOŁECZNEGO, CUDZOZIEMCY

2.1. Poszukujący pracy

Wyszczególnienie		Ogółem	Kobiety
0		1	2
Poszukujący pracy według stanu w końcu miesiąca poprzedzającego sprawozdanie		01 83	38
Poszukujący pracy zarejestrowani w miesiącu sprawozdawczym		02 5	3
Osoby wyłączone z ewidencji poszukujących pracy w miesiącu sprawozdawczym (w.04+05 do 10)		03 15	6
z tego z przyczyn	podjęcia pracy	04 0	0
	rozpoczęcia szkolenia	05 0	0
	rozpoczęcia przygotowania zawodowego dorosłych	06 0	0
	niepotwierdzenia zainteresowania pomocą określoną w ustawie	07 6	2
	niepodjęcia lub przerwania uczestnictwa w oferowanym działaniu	08 0	0
	dobrowolnej rezygnacji	09 7	3
	innych	10 2	1
Poszukujący pracy według stanu w końcu miesiąca sprawozdawczego (w.01+02-03)		11 73	35
z wiersza 11	niepełnosprawni niepozostający w zatrudnieniu	12 24	10
	będący w okresie wypowiedzenia stosunku pracy lub stosunku służbowego z przyczyn dotyczących zakładu pracy	13 0	0
	zatrudnieni u pracodawcy, wobec którego ogłoszono upadłość lub który jest w stanie likwidacji, z wyłączeniem likwidacji w celu prywatyzacji	14 0	0
	otrzymujący świadczenie socjalne przysługujące na urlopie górniczym lub górniczy zasiłek socjalny	15 0	0
	uczestniczący w zajęciach w Centrum Integracji Społecznej lub indywidualnym programie integracji	16 0	0
	żołnierze rezerwy	17 0	0
	pobierający rentę szkoleniową	18 0	0
	pobierający świadczenie szkoleniowe	19 0	0
	podlegający ubezpieczeniu społecznemu rolników jako domownik lub małżonek rolnika, jeżeli zamierza podjąć zatrudnienie, inną pracę zarobkową lub działalność gospodarczą poza rolnictwem	20 1	1
	cudzoziemcy	21 0	0
	pracownicy w wieku 45 lat i powyżej	22 5	2

2.2. Osoby, które:

Wyszczególnienie		Razem		Kobiety	
		w miesiącu sprawozdawczym		w końcu miesiąca sprawozdawczego	
0		1	2	3	4
nabyły uprawnienie do dodatku aktywizacyjnego w wyniku podjęcia zatrudnienia	skierowane przez powiatowy urząd pracy	23 0	0	0	0
	z własnej inicjatywy	24 15	7	27	17
rozpoczęły udział w działaniach realizowanych w ramach projektów współfinansowanych z EFS		25 66	33	X	X
z tego	projektach pozakonkursowych realizowanych przez powiatowe urzędy pracy	26 66	33	X	X
	projektach konkursowych realizowanych przez powiatowe urzędy pracy	27 0	0	X	X
Zarejestrowane jako cudzoziemcy z prawem do zasiłku		28 0	0	0	0
w tym z krajów EOG oraz Szwajcarii		29 0	0	0	0
Zarejestrowane jako cudzoziemcy bez prawa do zasiłku		30 2	1	8	6
w tym z krajów EOG oraz Szwajcarii		31 0	0	0	0
Polacy z prawem do zasiłku transferowego		32 0	0	6	4

Dział 3. POŚREDNICTWO PRACY I WYBRANE FORMY AKTYWIZACJI

3.1. Wolne miejsca pracy i miejsca aktywizacji zawodowej

Wyszczególnienie		Zgłoszone w miesiącu sprawozdawczym				W końcu miesiąca sprawozdawczego			
		razem	z rubr.1 dotyczące pracy			razem	w tym niewykorzystane dłużej niż 30 dni		
			subsydiownej	z sektora publicznego	sezonowej				
0		1	2	3	4	5	6		
Ogółem wolne miejsca pracy i miejsca aktywizacji zawodowej (w.02+03)		01	440	113	53	316	512	170	
z ogółem	zatrudnienie lub inna praca zarobkowa	02	351	24	33	316	447	144	
	miejsca aktywizacji zawodowej	03	89	89	20	X	65	26	
	z tego	staże	04	89	89	20	X	65	26
		przygotowanie zawodowe dorosłych	05	0	0	0	X	0	0
		prace społecznie użyteczne	06	0	0	0	X	0	0
	dla niepełnosprawnych	07	23	5	2	17	20	1	
	dla osób w okresie do 12 miesięcy od dnia ukończenia nauki	08	0	0	0	0	0	0	

3.2. Osoby objęte indywidualnym planem działania

Wyszczególnienie			Osoby objęte indywidualnym planem działania			
			bezrobotni		poszukujący pracy	
			razem	kobiety	razem	kobiety
0			1	2	3	4
Przygotowano IPD	w miesiącu sprawozdawczym	09	504	279	0	0
Przerwali realizację IPD		10	385	211	0	0
w tym z powodu podjęcia pracy		11	208	121	0	0
Zakończyli realizację IPD		12	85	58	0	0
Realizujący IPD w końcu miesiąca sprawozdawczego		13	3670	2046	1	0

3.3. Profile pomocy

Wyszczególnienie		Liczba bezrobotnych dla których ustalono profil pomocy		Liczba wywiadów zakończonych ustaleniem profilu pomocy		Liczba bezrobotnych z ustalonym profilem pomocy			
		razem	kobiety	razem	kobiety	razem	kobiety		
		w miesiącu sprawozdawczym		w końcu miesiąca sprawozdawczego					
0		1	2	3	4	5	6		
Ogółem (w. 15+16+17)		14	X	512	295	515	296	3466	1918
z tego	profil I	15	X	X	X	2	0	9	4
	profil II	16	X	X	X	423	232	2096	1064
	profil III	17	X	X	X	90	64	1361	850

Dział 4. ZGŁOSZENIA ZWOLNIEŃ I ZWOLNIENIA GRUPOWE, ZWOLNIENIA MONITOROWANE

Wyszczególnienie		W miesiącu sprawozdawczym				W końcu miesiąca sprawozdawczego			
		z sektora publicznego		z sektora prywatnego		z sektora publicznego		z sektora prywatnego	
		zakłady	osoby	zakłady	osoby	zakłady	osoby	zakłady	osoby
0		1	2	3	4	5	6	7	8
Zgłoszenia zwolnień grupowych	01	0	0	0	0	0	0	0	0
Zwolnienia grupowe	02	0	0	0	0	X	X	X	X
Zwolnienia monitorowane	03	0	0	0	0	X	X	X	X

Sporządził: Jarosław Mączka

81 566-00-36 w. 16

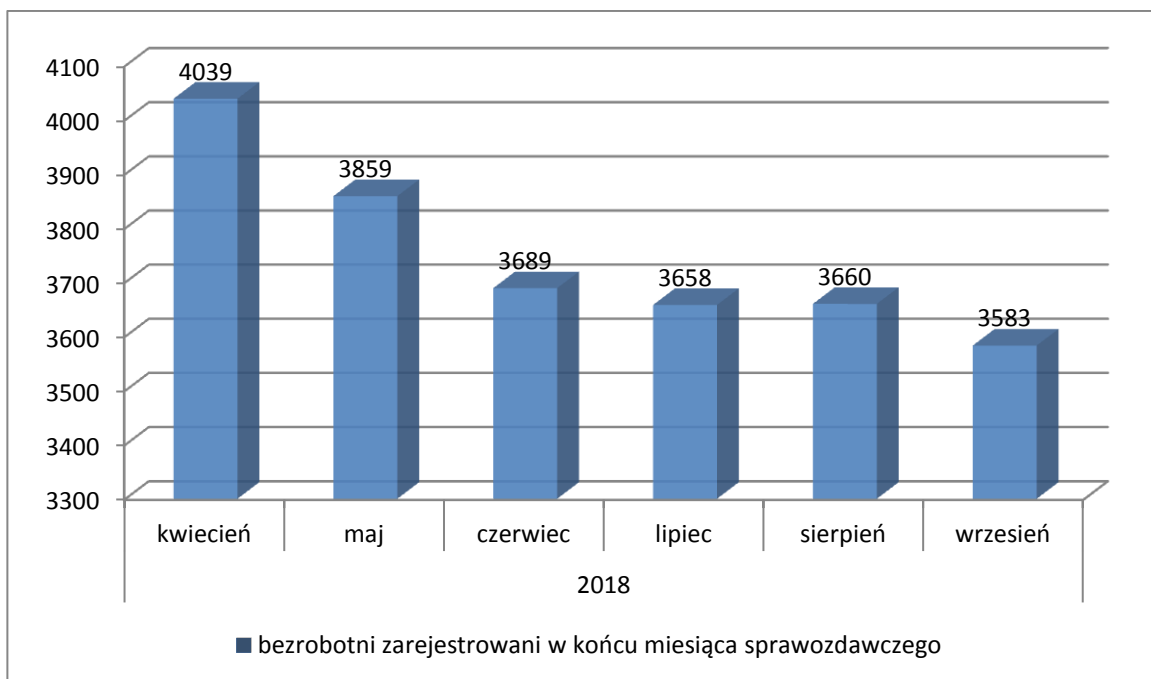
.....
(wyjaśnienia dotyczące sprawozdania
można uzyskać pod numerem telefonu)

Bychawa, dn. 08.10.2018 r.

.....
(miejscowość, data).....
(pieczęćka imienna i podpis osoby
działającej w imieniu sprawozdawcy)

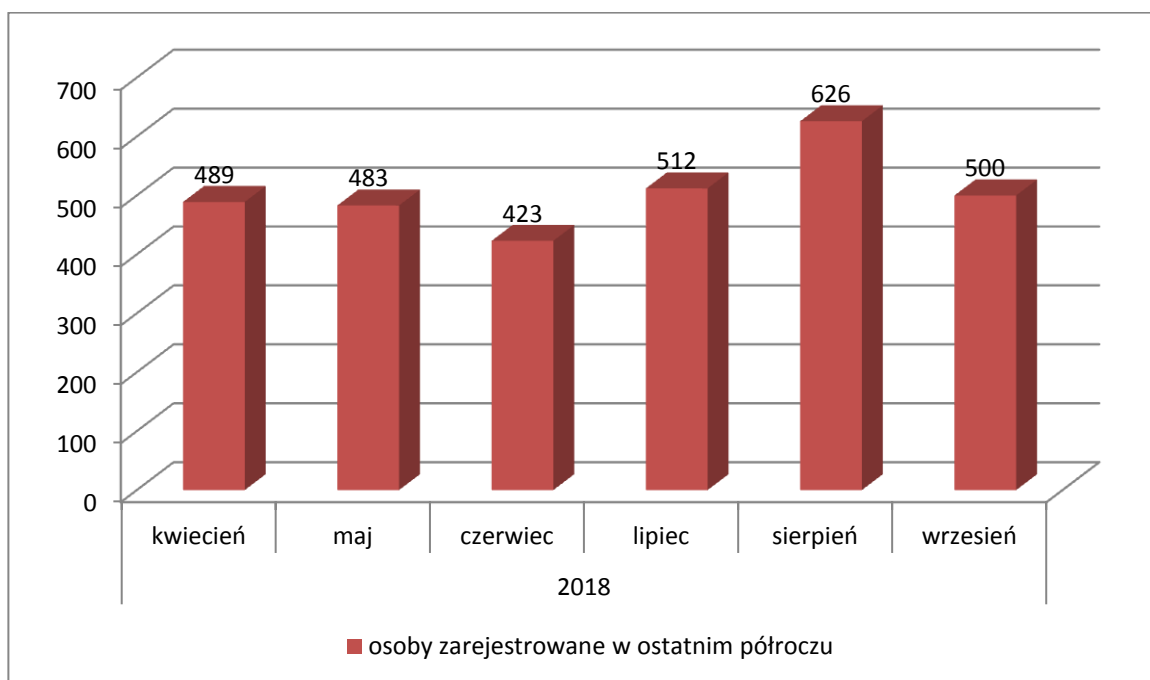
Bezrobotni figurujący w rejestrze urzędu pracy w ostatnim półroczu

rok	2018					
miesiąc	kwiecień	maj	czerwiec	lipiec	sierpień	wrzesień
osoby pozostające w rejestrze	4039	3859	3689	3658	3660	3583



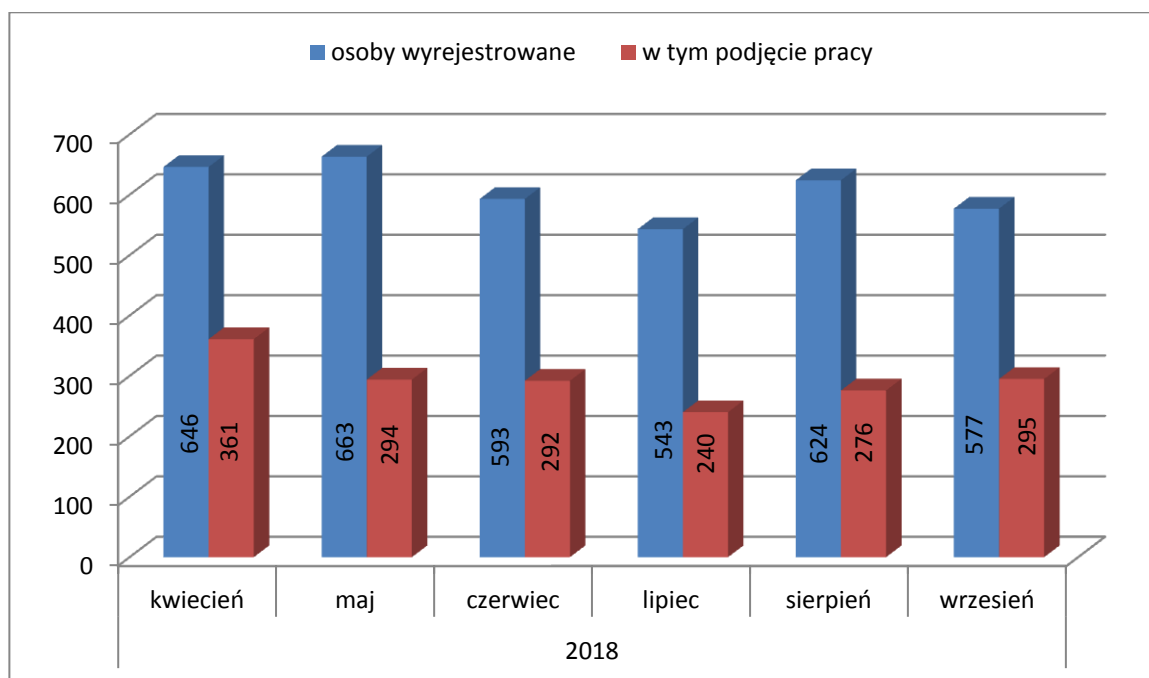
Osoby bezrobotne włączane do ewidencji bezrobotnych w ostatnim półroczu

rok	2018					
miesiąc	kwiecień	maj	czerwiec	lipiec	sierpień	wrzesień
osoby zarejestrowane w ostatnim półroczu	489	483	423	512	626	500



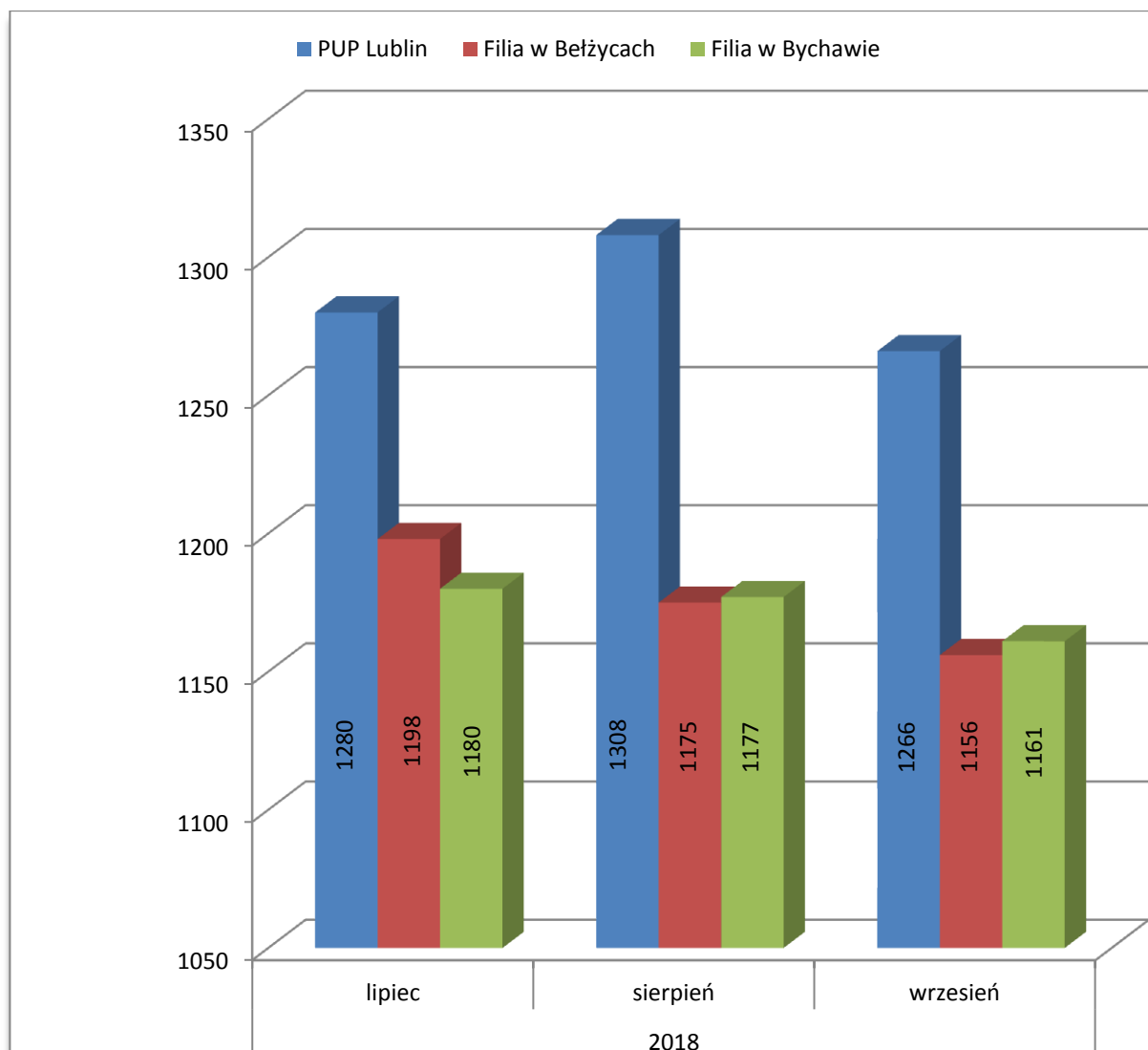
Osoby bezrobotne wyłączone z ewidencji bezrobotnych w ostatnim półroczu

rok	2018					
miesiąc	kwiecień	maj	czerwiec	lipiec	sierpień	wrzesień
osoby wyrejestrowane	646	663	593	543	624	577
w tym podjęcie pracy	361	294	292	240	276	295



Osoby bezrobotne wg miejsca zarejestrowania w ostatnich trzech miesiącach

rok	2018		
miesiąc	lipiec	sierpień	wrzesień
PUP Lublin (bez filii)	1280	1308	1266
Filia w Bełżycach	1198	1175	1156
Filia w Bychawie	1180	1177	1161



MINISTERSTWO RODZINY, PRACY I POLITYKI SPOŁECZNEJ
ul. Nowogrodzka 1/3/5, 00-513 Warszawa

**ZAŁĄCZNIK nr 1 do sprawozdania
MRPiPS - 01**

**Bezrobotni oraz poszukujący pracy według czasu pozostawania
bez pracy, wieku, poziomu wykształcenia i stażu pracy**

Termin przekazania:
zgodnie z PBSSP 2018 r.

Powiatowy Urząd Pracy w Lublinie

Numer identyfikacyjny REGON
431214322

Stan w końcu 3 kwartału 2018 roku

Obowiązek przekazywania danych statystycznych wynika z art. 30 ust.1 pkt 3 ustawy z dnia 29 czerwca 1995 r. o statystyce publicznej (DZ.U.2016.1068, z późn. zm.) oraz rozporządzenia Rady Ministrów w sprawie programu badań statystycznych statystyki publicznej na rok 2018

1. Bezrobotni i poszukujący pracy

Wyszczególnienie			Liczba bezrobotnych razem	z tego wg. czasu pozostawania bez pracy w miesiącach						Liczba bezrobotnych kobiet razem	z tego wg. czasu pozostawania bez pracy w miesiącach						Liczba bezrobotnych w okresie do 12 mies. od dnia ukoń. nauki		Liczba poszukujących pracy		
				do 1	1-3	3-6	6-12	12-24	pow. 24		do 1	1-3	3-6	6-12	12-24	pow. 24	razem	kobiety	razem	kobiety	
0			1	2	3	4	5	6	7	8	9	10	11	12	13	14	15	16	17	18	
Czas pozostawania bez pracy w m-c	do 1	01	432	432	X	X	X	X	X	211	211	X	X	X	X	X	81	38	5	3	
	1-3	02	600	X	600	X	X	X	X	310	X	310	X	X	X	X	71	39	17	8	
	3-6	03	398	X	X	398	X	X	X	208	X	X	208	X	X	X	18	13	7	6	
	6-12	04	562	X	X	X	562	X	X	304	X	X	X	304	X	X	5	2	13	5	
	12-24	05	565	X	X	X	X	565	X	331	X	X	X	X	331	X	X	X	X	7	3
	pow. 24	06	1026	X	X	X	X	X	1026	608	X	X	X	X	X	608	X	X	24	10	
Wiek	18-24	07	651	160	176	70	97	77	71	374	66	94	40	57	61	56	150	77	3	2	
	25-34	08	1220	140	221	138	196	206	319	837	79	116	82	131	157	272	23	13	15	10	
	35-44	09	775	74	115	98	118	125	245	450	41	58	53	64	72	162	2	2	20	10	
	45-54	10	448	31	59	52	79	70	157	202	14	33	22	30	27	76	0	0	21	8	
	55-59	11	286	22	19	29	43	48	125	109	11	9	11	22	14	42	0	0	8	4	
	60 lat i więcej	12	203	5	10	11	29	39	109	0	0	0	0	0	0	0	0	0	0	6	1
Wykształcenie	wyższe	13	583	97	130	86	90	91	89	423	67	87	62	67	68	72	52	37	20	15	
	policealne i śr. zawod.	14	961	132	183	116	162	145	223	581	65	97	66	99	98	156	72	35	17	4	
	średnie ogólnokształc.	15	441	60	81	48	67	77	108	300	33	46	30	47	58	86	24	17	6	5	
	zasad. zawod.	16	803	68	102	89	129	126	289	326	15	34	34	48	52	143	26	3	16	5	
	gimnazjalne i poniżej	17	795	75	104	59	114	126	317	342	31	46	16	43	55	151	1	0	14	6	
Staż pracy ogółem	do 1 roku	18	920	134	193	92	148	146	207	549	73	109	49	80	94	144	38	23	24	16	
	1-5	19	774	85	136	115	112	136	190	430	37	65	61	65	85	117	11	3	10	3	
	5-10	20	407	39	66	50	69	72	111	215	22	34	25	33	43	58	2	1	10	5	
	10-20	21	411	39	62	55	74	57	124	201	18	35	29	41	22	56	1	1	9	1	
	20-30	22	177	12	18	21	30	27	69	48	5	7	8	9	5	14	0	0	4	3	
	30 lat i więcej	23	62	6	1	9	20	10	16	16	2	0	5	8	0	1	0	0	1	0	
	bez stażu	24	832	117	124	56	109	117	309	513	54	60	31	68	82	218	123	64	15	7	
Ogółem	25	3583	432	600	398	562	565	1026	1972	211	310	208	304	331	608	175	92	73	35		

2. Bezrobotni będący w szczególnej sytuacji na rynku pracy

2.1. Ogółem

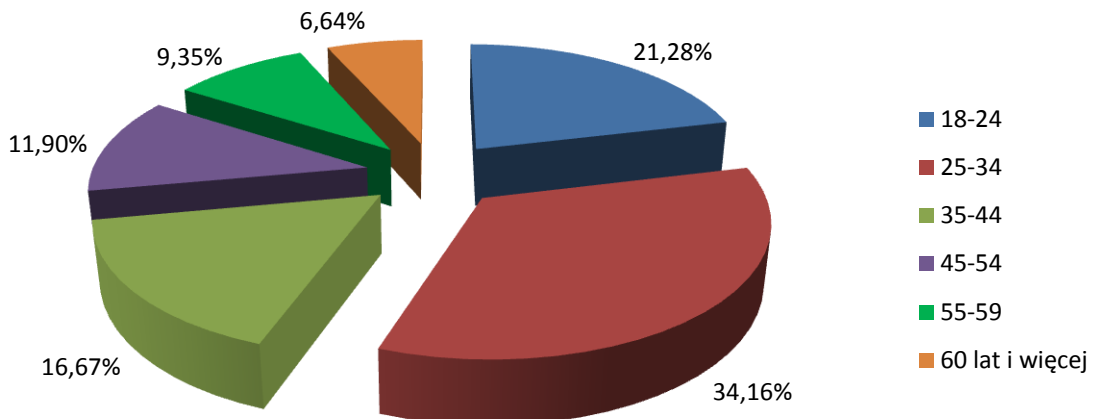
Wyszczególnienie		Liczba bezrobotnych będących w szczególnej sytuacji na rynku pracy razem	z rubryki 1								
			do 30 roku życia	w tym do 25 roku życia	długotrwale bezrobotni	pow. 50 roku życia	korzystający ze świadczeń z pomocy społecznej	posiadający co najmniej jedno dziecko do 6 roku życia	posiadający co najmniej jedno dziecko niepełnosprawne do 18 roku życia	niepełnosprawni	
0		1	2	3	4	5	6	7	8	9	
Czas pozostawania bez pracy w miesiącach	do 1	26	325	244	160	46	41	0	45	0	8
	1-3	27	432	295	176	72	60	0	73	2	25
	3-6	28	276	148	70	72	68	0	65	3	21
	6-12	29	439	201	97	194	99	0	130	2	22
	12-24	30	565	187	77	565	119	0	150	4	34
	pow. 24	31	1022	220	71	1018	319	0	282	0	42
Wiek	18-24	32	651	651	651	207	X	0	133	0	7
	25-34	33	1045	644	X	641	X	0	446	5	24
	35-44	34	510	X	X	446	X	0	156	5	35
	45-54	35	364	X	X	292	217	0	10	1	30
	55-59	36	286	X	X	212	286	0	0	0	38
	60 lat i więcej	37	203	X	X	169	203	0	0	0	18
Wykształcenie	wyższe	38	450	233	46	225	25	0	152	4	11
	policealne i średnie zawodowe	39	831	432	251	459	128	0	221	3	37
	średnie ogólnokształcące	40	393	268	153	224	25	0	118	1	9
	zasadnicze zawodowe	41	692	165	93	518	262	0	124	1	58
	gimnazjalne i poniżej	42	693	197	108	541	266	0	130	2	37
Staż pracy ogółem	do 1 roku	43	814	504	246	489	66	0	212	2	34
	1-5	44	634	249	78	406	81	0	199	3	24
	5-10	45	308	26	1	227	81	0	92	3	21
	10-20	46	290	1	X	218	196	0	39	1	34
	20-30	47	160	X	X	114	149	0	2	0	13
	30 lat i więcej	48	61	X	X	30	61	0	0	0	7
	bez stażu	49	792	515	326	483	72	0	201	2	19
Kategorie bezrobotnych będących w szczególnej sytuacji na rynku pracy	do 30 roku życia	50	1295	X	651	522	X	0	375	1	22
	w tym do 25 roku życia	51	651	651	X	207	X	0	133	0	7
	długotrwale bezrobotni	52	1967	522	207	X	532	0	499	5	99
	pow. 50 roku życia	53	706	X	X	532	X	0	1	0	77
	korzystający ze świadczeń z pomocy społecznej	54	0	0	0	0	0	X	0	0	0
	posiadające co najmniej jedno dziecko do 6 roku życia	55	745	375	133	499	1	0	X	4	10
	posiadające co najmniej jedno dziecko niepełnosprawne do 18 roku życia	56	11	1	0	5	0	0	4	X	0
	niepełnosprawni	57	152	22	7	99	77	0	10	0	X
Ogółem	58	3059	1295	651	1967	706	0	745	11	152	

2.2. Kobiety

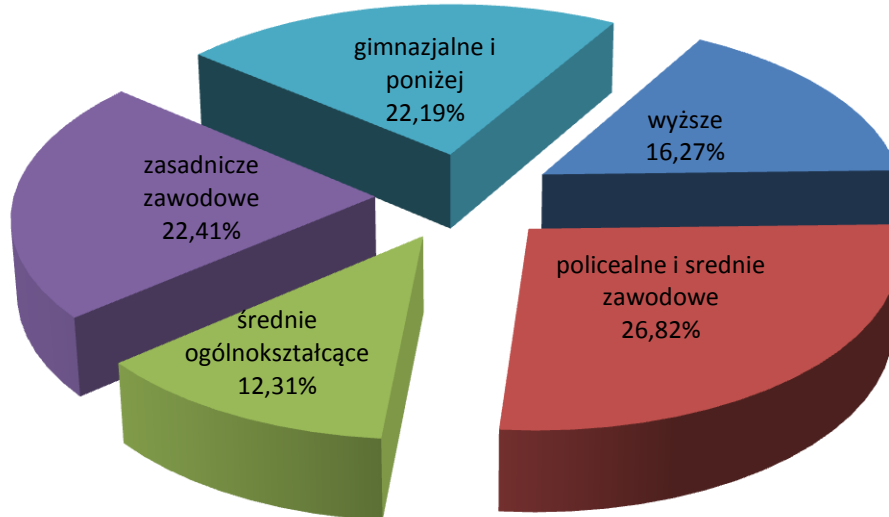
Wyszczególnienie		Liczba bezrobotnych kobiet będących w szczególnej sytuacji na rynku pracy razem	z rubryki 1								
			do 30 roku życia	w tym do 25 roku życia	długotrwale bezrobotne	pow. 50 roku życia	korzystające ze świadczeń z pomocy społecznej	posiadające co najmniej jedno dziecko do 6 roku życia	posiadające co najmniej jedno dziecko niepełnosprawne do 18 roku życia	niepełnosprawne	
0		1	2	3	4	5	6	7	8	9	
Czas pozostawania bez pracy w miesiącach	do 1	59	160	117	66	24	18	0	33	0	5
	1-3	60	228	153	94	43	26	0	60	2	14
	3-6	61	144	81	40	30	21	0	58	2	6
	6-12	62	251	135	57	94	31	0	115	2	8
	12-24	63	331	148	61	331	26	0	142	4	11
	pow. 24	64	605	192	56	605	84	0	269	0	24
Wiek	18-24	65	374	374	374	149	X	0	124	0	4
	25-34	66	750	452	X	497	X	0	416	5	18
	35-44	67	323	X	X	281	X	0	133	5	17
	45-54	68	163	X	X	128	97	0	4	0	18
	55-59	69	109	X	X	72	109	0	0	0	11
	60 lat i więcej	70	0	X	X	0	0	0	0	0	0
Wykształcenie	wyższe	71	345	178	37	175	13	0	143	4	9
	policealne i średnie zawodowe	72	505	264	139	307	50	0	195	2	17
	średnie ogólnokształcące	73	275	179	93	170	15	0	108	1	7
	zasadnicze zawodowe	74	287	77	33	232	64	0	114	1	22
	gimnazjalne i poniżej	75	307	128	72	243	64	0	117	2	13
Staż pracy ogółem	do 1 roku	76	494	326	140	314	21	0	188	2	17
	1-5	77	361	151	37	238	19	0	177	2	11
	5-10	78	171	15	0	123	24	0	75	3	6
	10-20	79	137	0	X	95	67	0	37	1	15
	20-30	80	41	X	X	23	40	0	1	0	2
	30 lat i więcej	81	16	X	X	1	16	0	0	0	3
Kategorie bezrobotnych kobiet będących w szczególnej sytuacji na rynku pracy	do 30 roku życia	83	826	X	374	411	X	0	359	1	15
	w tym do 25 roku życia	84	374	374	X	149	X	0	124	0	4
	długotrwale bezrobotne	85	1127	411	149	X	137	0	468	5	43
	pow. 50 roku życia	86	206	X	X	137	X	0	0	0	22
	korzystające ze świadczeń z pomocy społecznej	87	0	0	0	0	0	X	0	0	0
	posiadające co najmniej jedno dziecko do 6 roku życia	88	677	359	124	468	0	0	X	4	8
	posiadające co najmniej jedno dziecko niepełnosprawne do 18 roku życia	89	10	1	0	5	0	0	4	X	0
	niepełnosprawne	90	68	15	4	43	22	0	8	0	X
	Ogółem	91	1719	826	374	1127	206	0	677	10	68

Bezrobotni zarejestrowani w PUP Lublin na koniec września 2018 r.

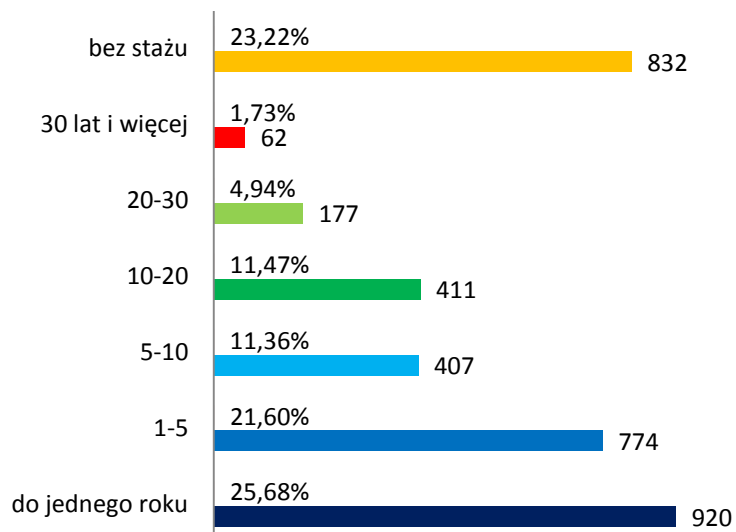
Wiek zarejestrowanych - stan na koniec września 2018 r.



Wykształcenie - stan na koniec września 2018 r.



Staż pracy - stan na koniec września 2018



Czas pozostawania bez pracy - stan na koniec września 2018

