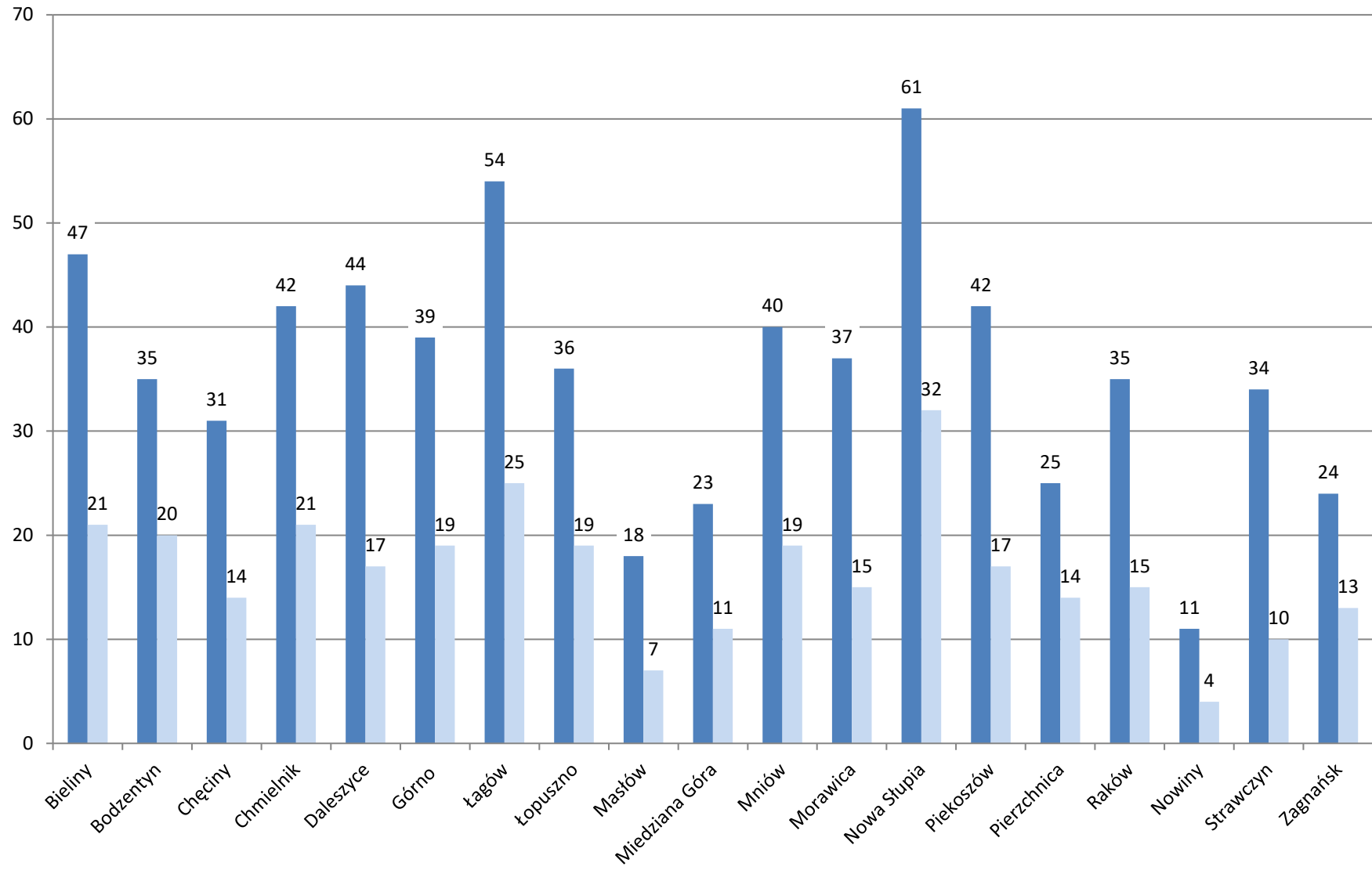
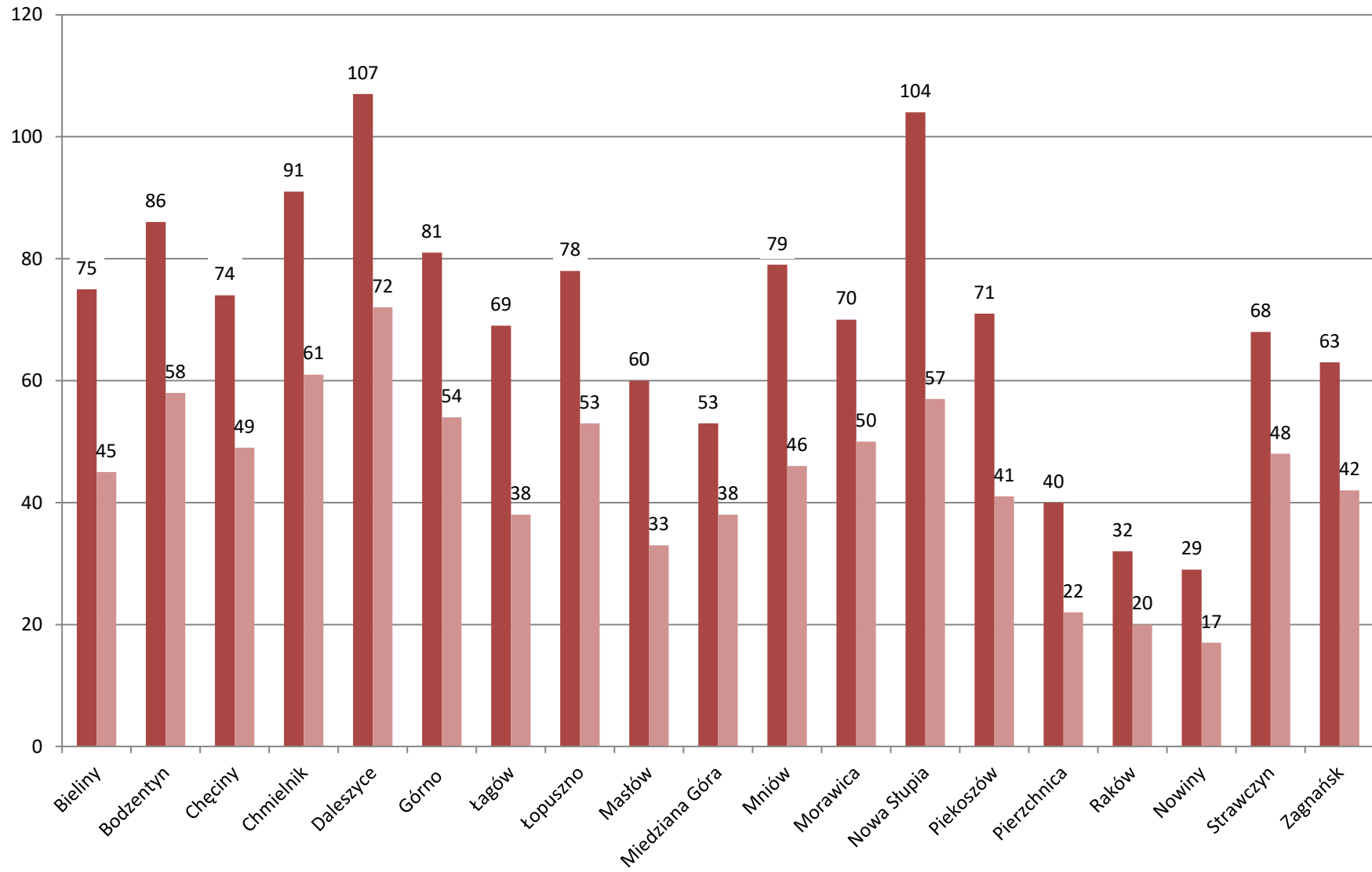


Bezrobotni w podziale na wiek stan na koniec 2022 roku	18-24		25-34		35-44		45-54		55-59		Powyżej 60 roku życia		Ogółem	Kobiety
	Ogółem	Kobiety	Ogółem	Kobiety	Ogółem	Kobiety	Ogółem	Kobiety	Ogółem	Kobiety	Ogółem	Kobiety		
Bieliny	47	21	75	45	53	25	27	15	12	5	16	0	230	111
Bodzentyn	35	20	86	58	48	30	29	13	21	8	19	0	238	129
Chęciny	31	14	74	49	55	34	28	12	16	5	14	0	218	114
Chmielnik	42	21	91	61	73	35	52	18	29	12	28	0	315	147
Daleszyce	44	17	107	72	92	56	50	20	28	13	20	0	341	178
Górno	39	19	81	54	62	41	32	16	20	10	10	0	244	140
Łagów	54	25	69	38	24	13	27	10	17	11	6	1	197	98
Łopuszno	36	19	78	53	46	28	41	31	31	12	11	0	243	143
Maslów	18	7	60	33	39	21	38	16	20	10	14	0	189	87
Miedziana Góra	23	11	53	38	59	35	41	20	17	5	9	0	202	109
Mniów	40	19	79	46	86	51	51	26	36	18	20	0	312	160
Morawica	37	15	70	50	47	23	31	15	19	10	18	0	222	113
Nowa Słupia	61	32	104	57	64	29	48	24	23	11	33	0	333	153
Piekoszów	42	17	71	41	73	42	51	23	38	16	19	0	294	139
Pierzchnica	25	14	40	22	28	14	29	13	16	6	13	0	151	69
Raków	35	15	32	20	46	28	18	8	13	4	11	0	155	75
Nowiny	11	4	29	17	32	22	21	12	7	4	9	0	109	59
Strawczyn	34	10	68	48	52	29	36	16	15	5	6	0	211	108
Zagnańsk	24	13	63	42	41	30	37	19	32	16	17	0	214	120
Razem	678	313	1330	844	1020	586	687	327	410	181	293	1	4418	2252

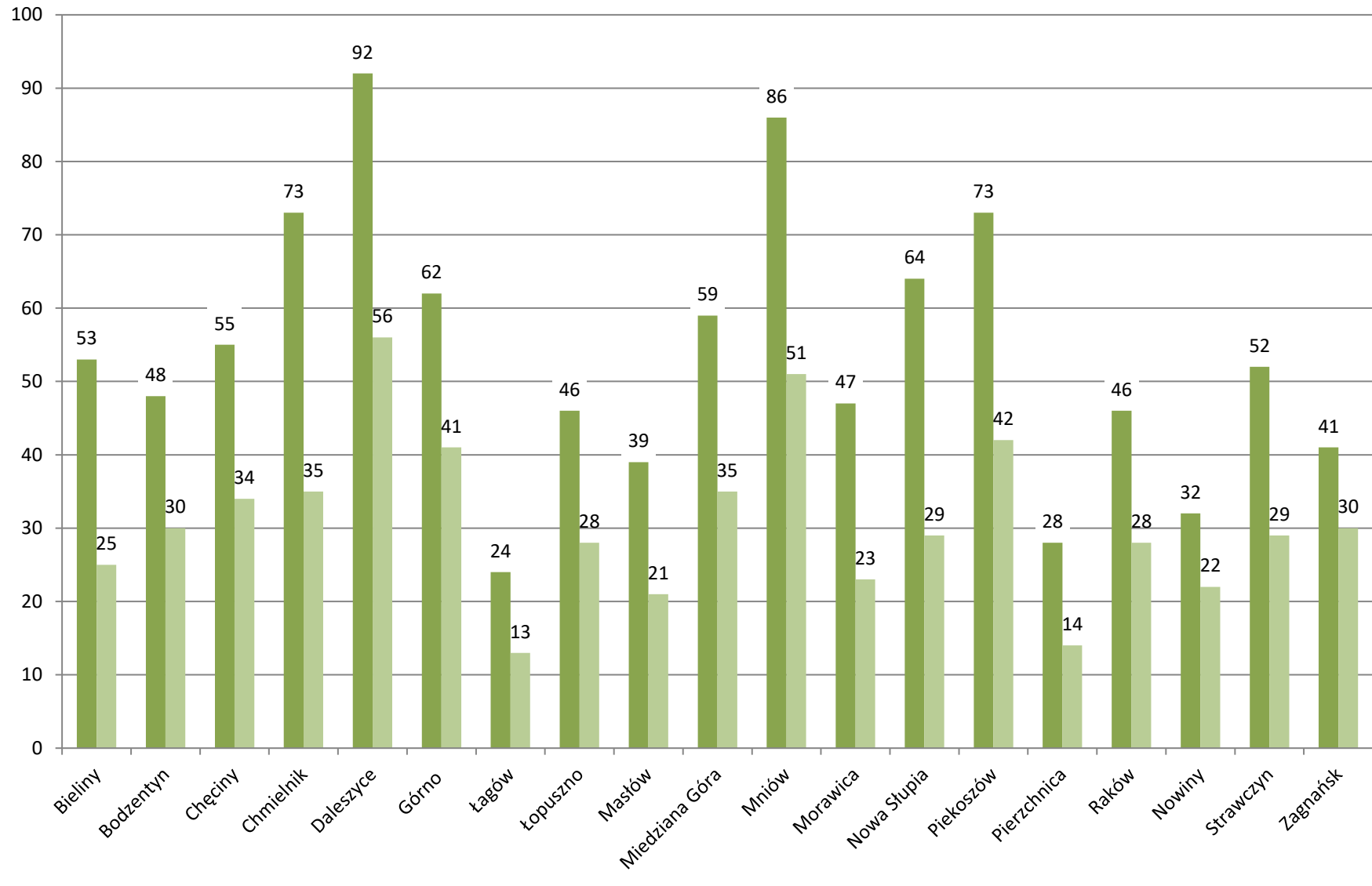
Bezrobotni w podziale na wiek - stan na koniec 2022 roku - 18-24



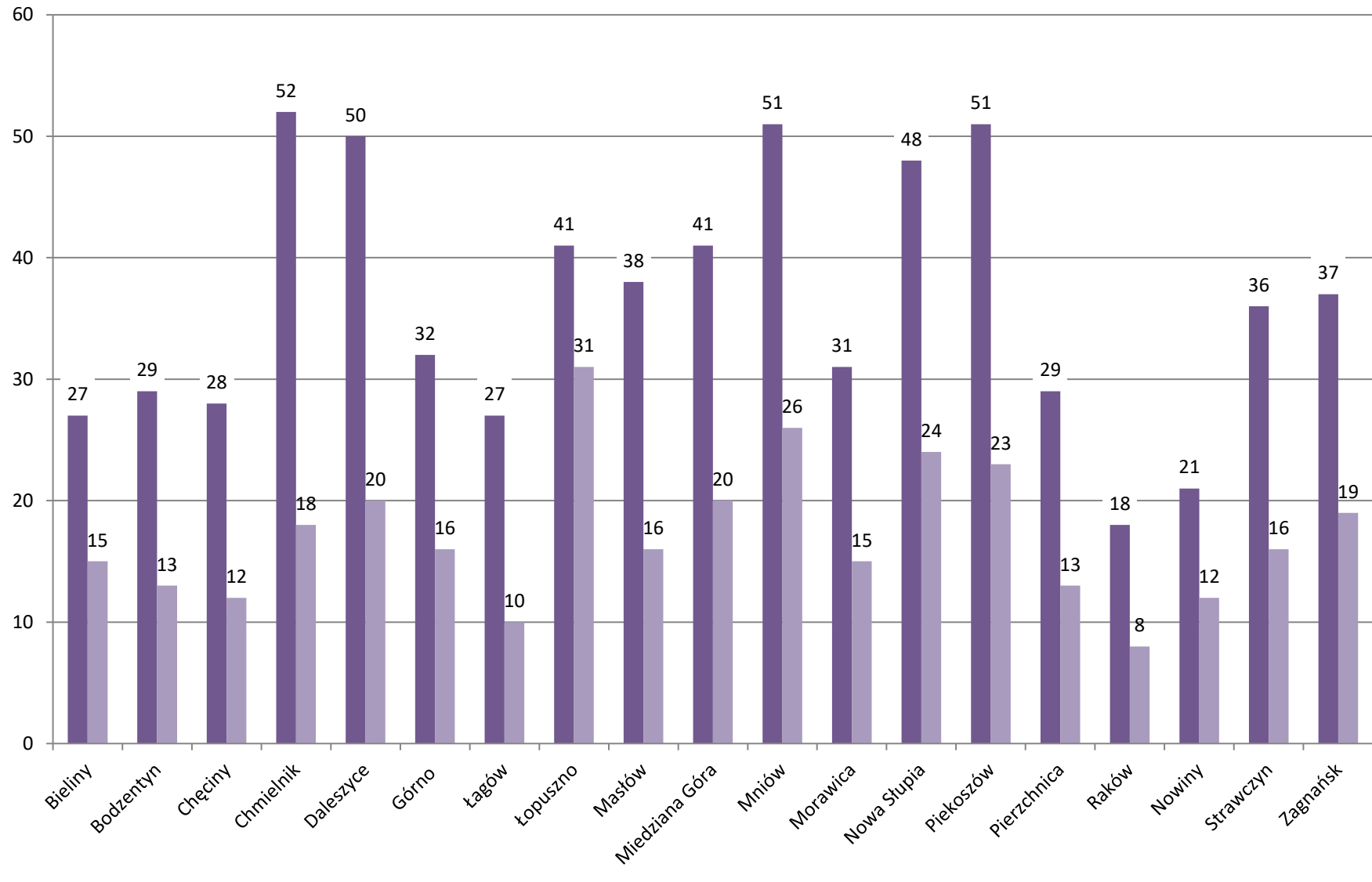
Bezrobotni w podziale na wiek - stan na koniec 2022 roku - 25-34



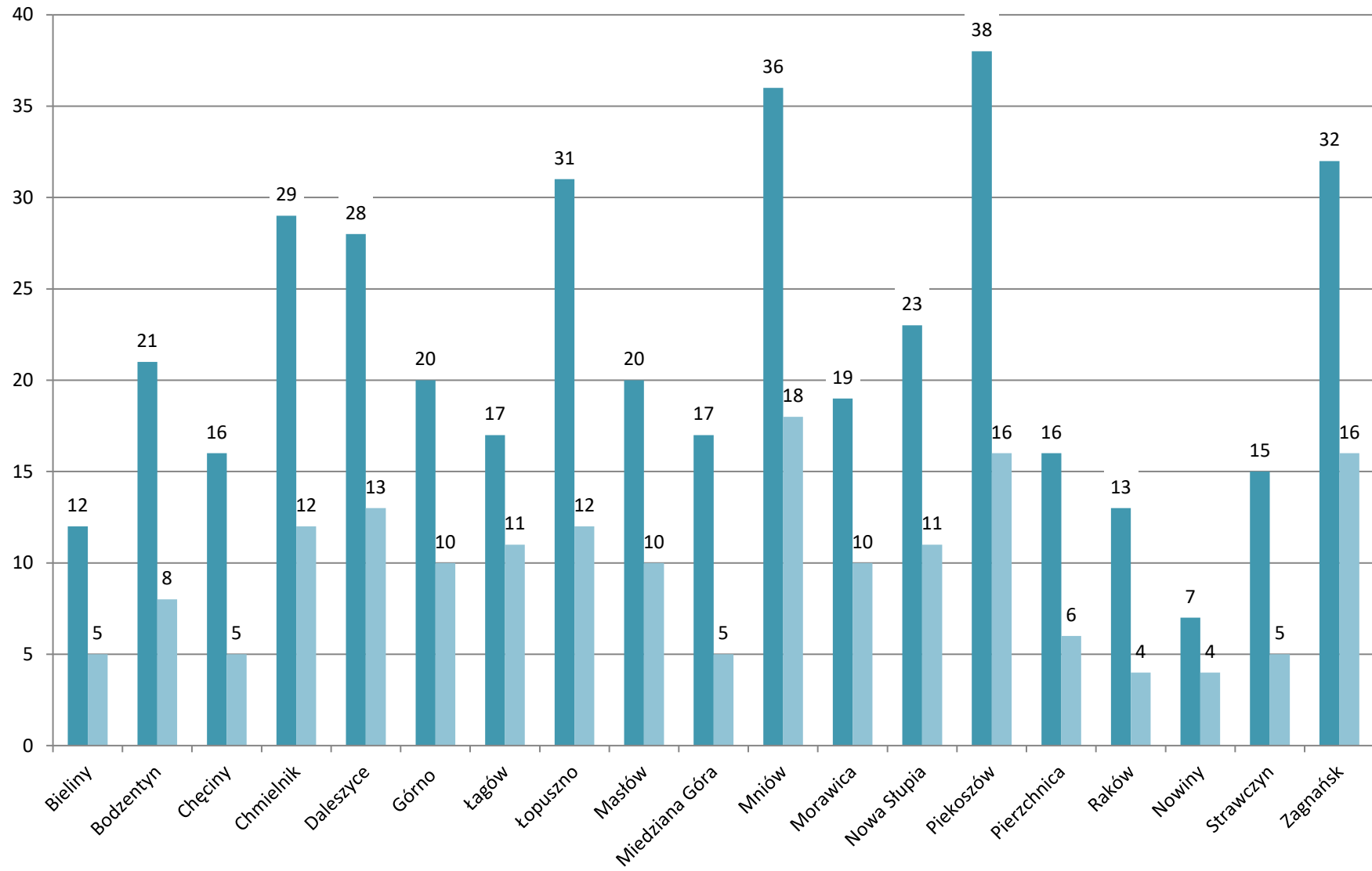
Bezrobotni w podziale na wiek - stan na koniec 2022 roku - 35-44



Bezrobotni w podziale na wiek - stan na koniec 2022 roku - 45-54



Bezrobotni w podziale na wiek - stan na koniec 2022 roku - 55-59



Bezrobotni w podziale na wiek - stan na koniec 2022 roku - powyżej 60 roku życia

