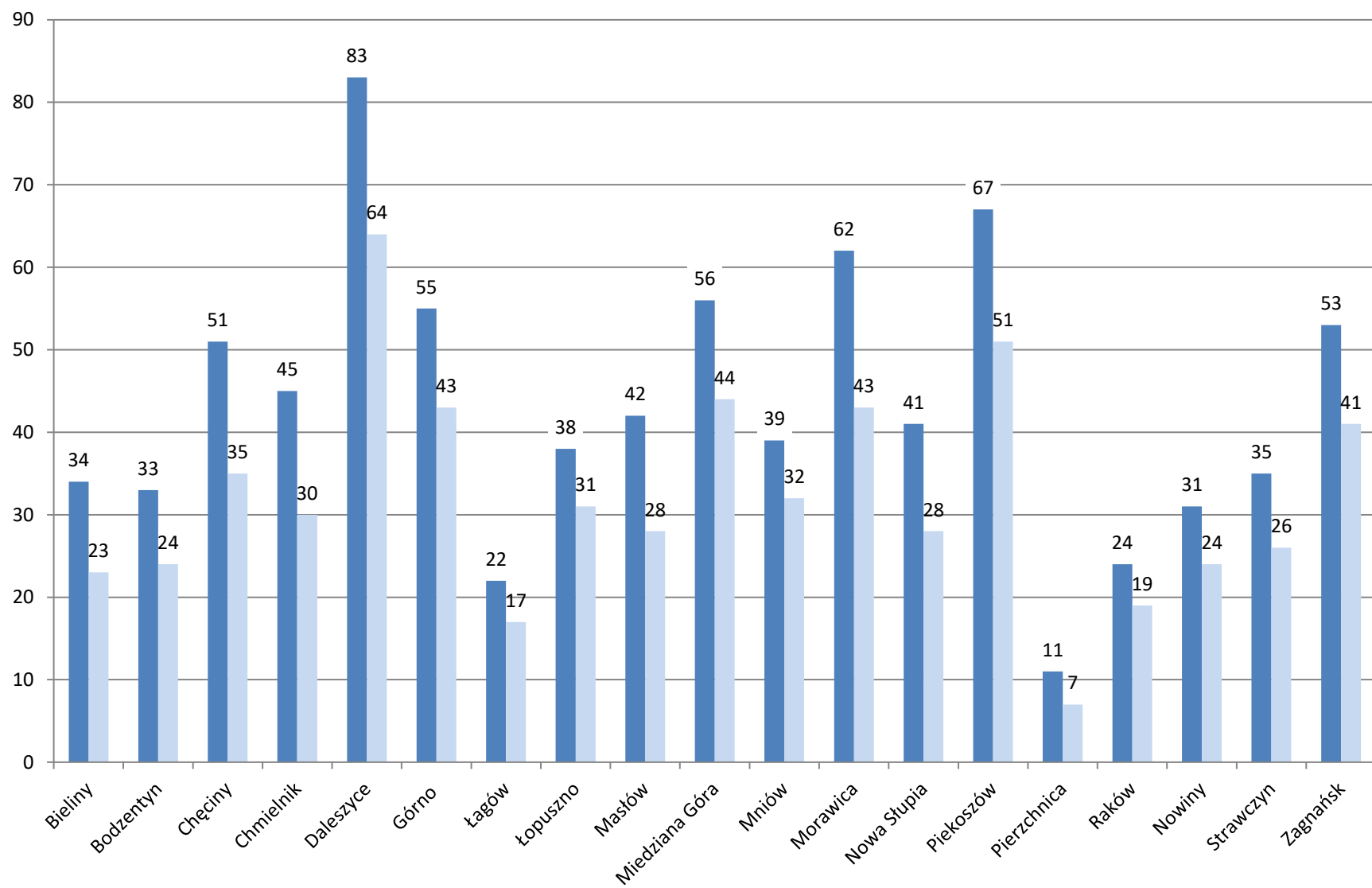
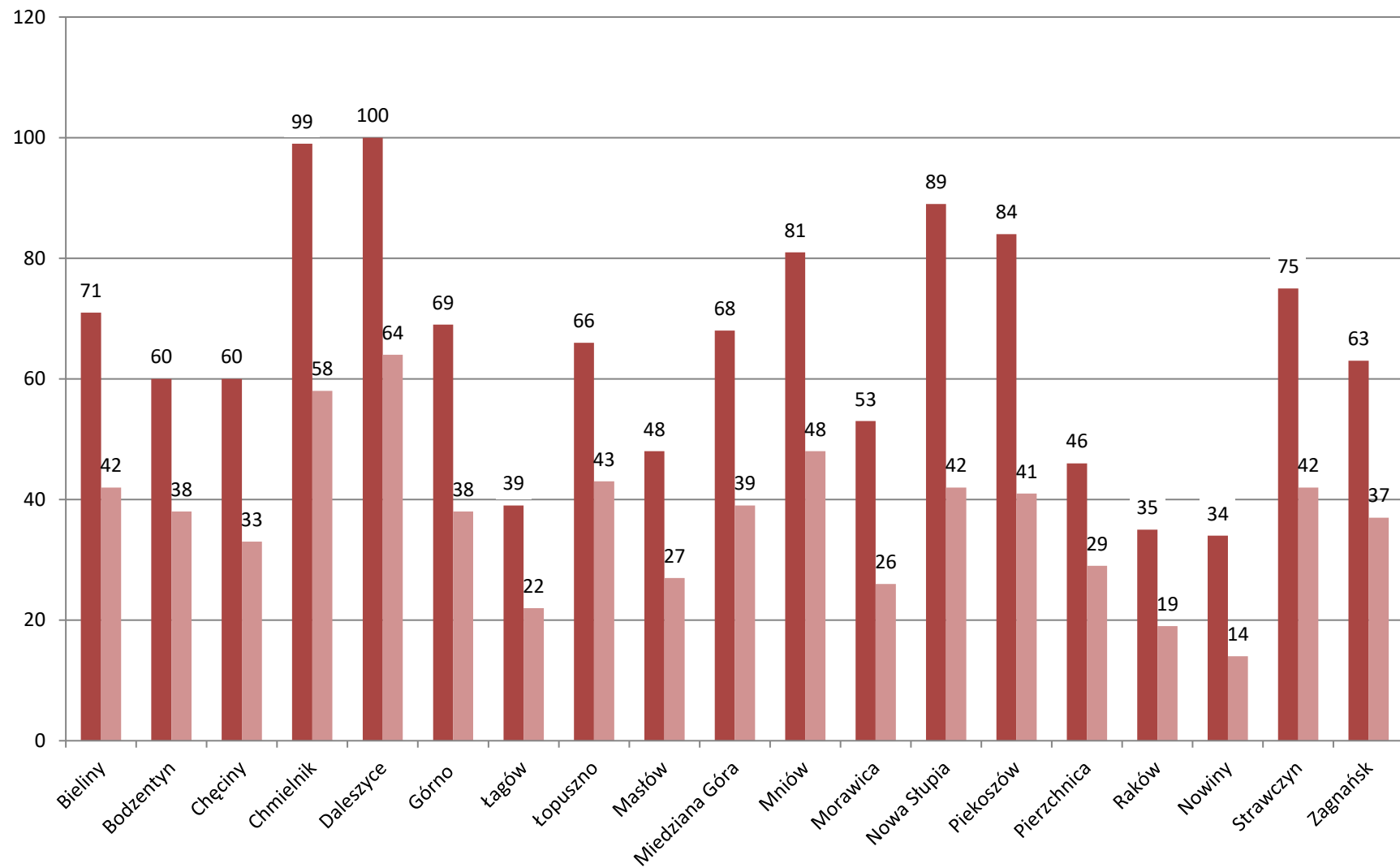


Bezrobotni w podziale na wykształcenie stan na koniec 2022 roku	Wyższe		Policealne i średnie zawodowe		Średnie ogólnokształcące		Zasadnicze zawodowe		Gimnazjalne i poniżej		Ogółem	Kobiety
	Ogółem	Kobiety	Ogółem	Kobiety	Ogółem	Kobiety	Ogółem	Kobiety	Ogółem	Kobiety		
Bieliny	34	23	71	42	25	13	63	20	37	13	230	111
Bodzentyń	33	24	60	38	33	21	65	24	47	22	238	129
Chęciny	51	35	60	33	29	23	43	8	35	15	218	114
Chmielnik	45	30	99	58	34	21	86	24	51	14	315	147
Daleszyce	83	64	100	64	27	14	76	21	55	15	341	178
Górno	55	43	69	38	27	23	51	21	42	15	244	140
Łagów	22	17	39	22	27	17	65	25	44	17	197	98
Łopuszno	38	31	66	43	28	19	48	21	63	29	243	143
Masłów	42	28	48	27	22	13	51	13	26	6	189	87
Miedziana Góra	56	44	68	39	17	11	39	12	22	3	202	109
Mniów	39	32	81	48	30	22	89	29	73	29	312	160
Morawica	62	43	53	26	22	14	54	21	31	9	222	113
Nowa Słupia	41	28	89	42	48	29	85	34	70	20	333	153
Piekoszów	67	51	84	41	34	20	62	10	47	17	294	139
Pierzchnica	11	7	46	29	6	4	37	9	51	20	151	69
Raków	24	19	35	19	15	10	46	16	35	11	155	75
Nowiny	31	24	34	14	13	7	20	10	11	4	109	59
Strawczyn	35	26	75	42	15	10	50	16	36	14	211	108
Zagnańsk	53	41	63	37	25	18	52	16	21	8	214	120
Razem	822	610	1240	702	477	309	1082	350	797	281	4418	2252

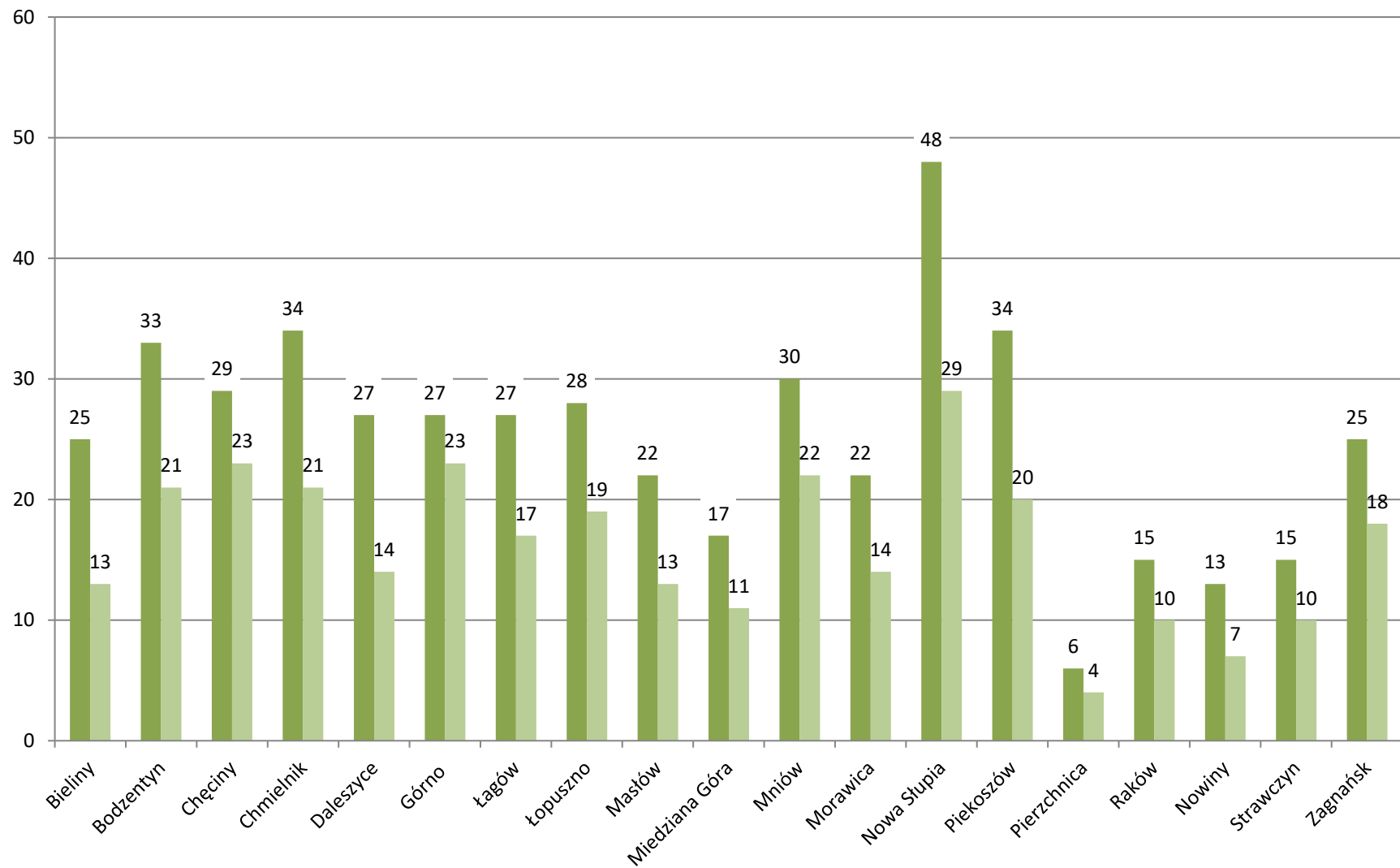
Bezrobotni w podziale na wykształcenie stan na koniec 2022 roku - wykształcenie wyższe



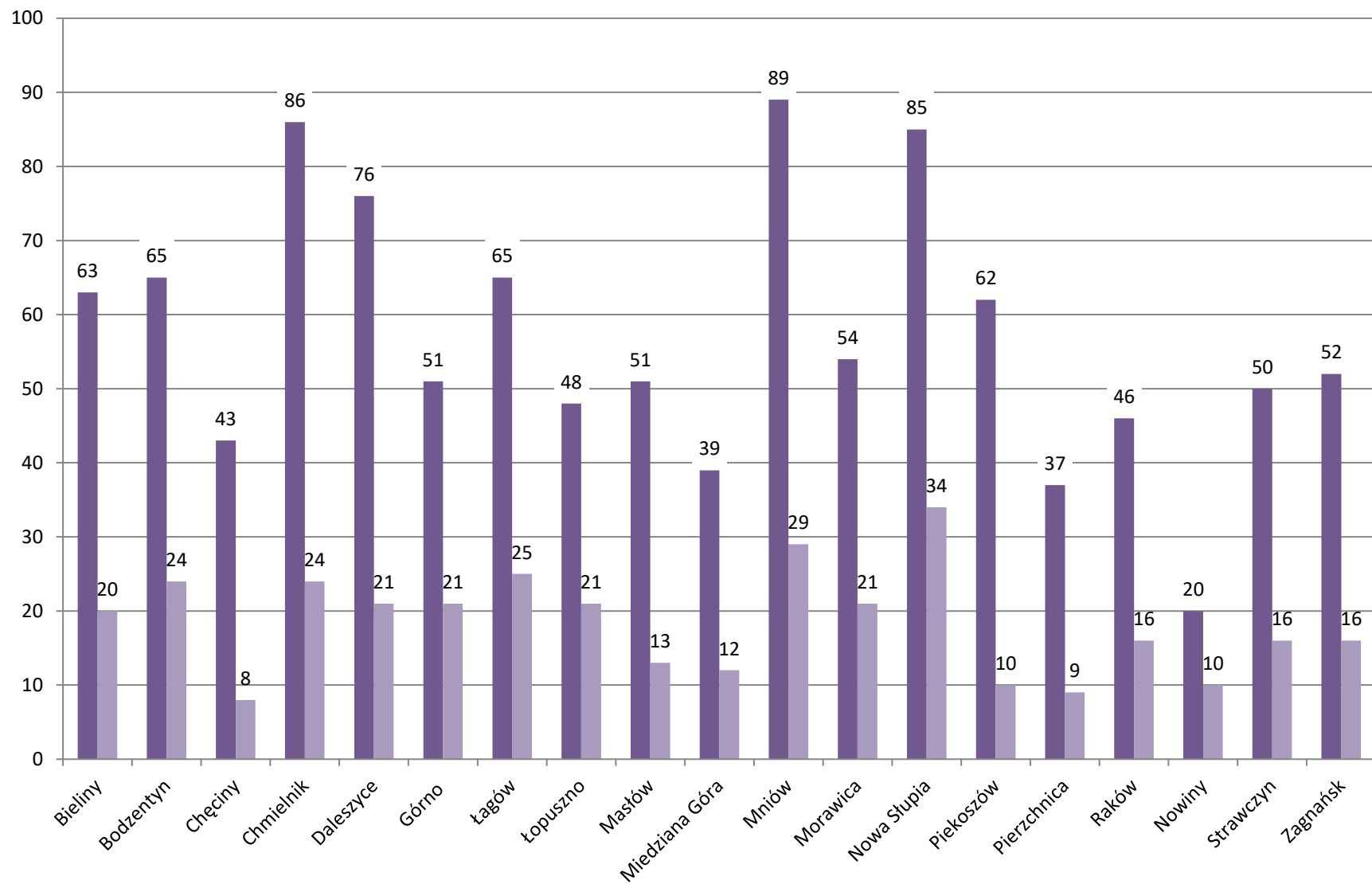
Bezrobotni w podziale na wykształcenie stan na koniec 2022 roku - wykształcenie policealne i średnie zawodowe



**Bezrobotni w podziale na wykształcenie stan na koniec 2022 roku - wykształcenie średnie
ogólnokształcące**



Bezrobotni w podziale na wykształcenie stan na koniec 2022 roku - wykształcenie zasadnicze zawodowe



Bezrobotni w podziale na wykształcenie stan na koniec 2022 roku - wykształcenie gimnazjalne i poniżej

