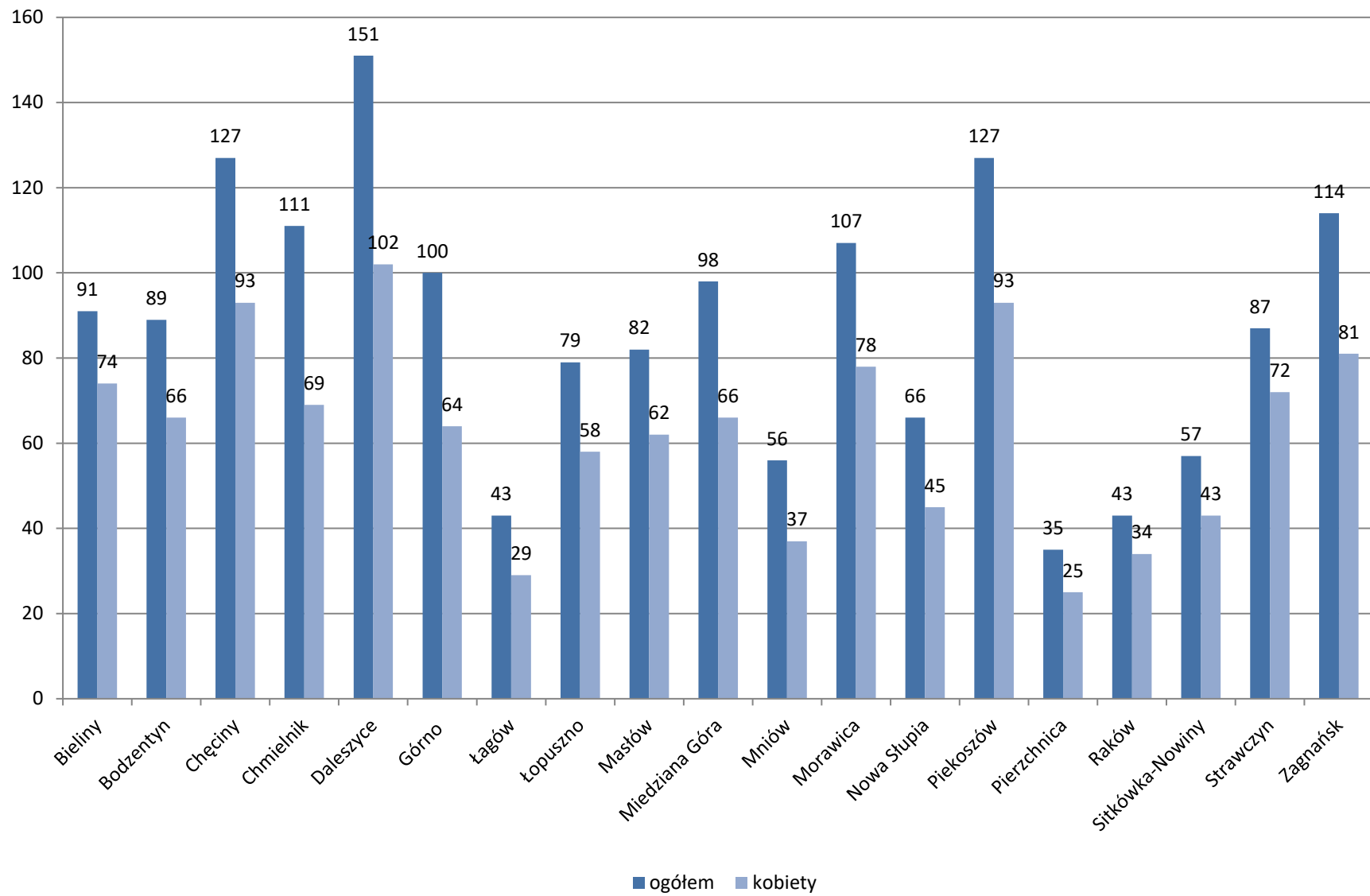
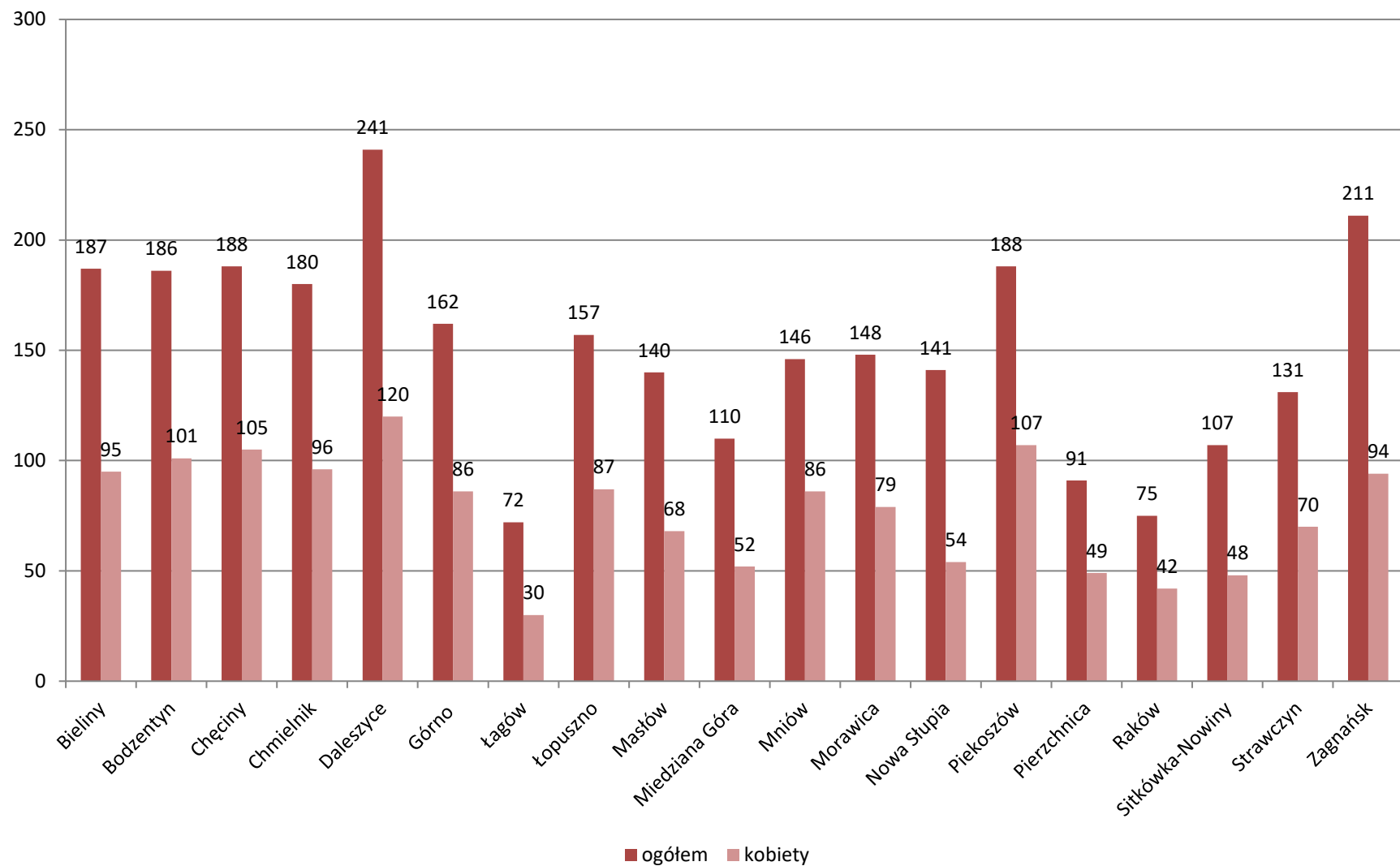


| Bezrobotni w podziale na wykształcenie stan na koniec 2015 roku | Wyższe | | Policealne i średnie zawodowe | | Średnie ogólnokształcące | | Zasadnicze zawodowe | | Gimnazjalne i poniżej | | Ogółem | Kobiety |
|---|-------------|-------------|----------------------------------|-------------|-----------------------------|------------|------------------------|-------------|--------------------------|------------|--------------|-------------|
| | ogółem | kobiety | ogółem | kobiety | ogółem | kobiety | ogółem | kobiety | ogółem | kobiety | | |
| Bieliny | 91 | 74 | 187 | 95 | 49 | 27 | 156 | 57 | 115 | 50 | 598 | 303 |
| Bodzentyn | 89 | 66 | 186 | 101 | 97 | 49 | 226 | 62 | 170 | 53 | 768 | 331 |
| Chęciny | 127 | 93 | 188 | 105 | 76 | 53 | 172 | 64 | 152 | 60 | 715 | 375 |
| Chmielnik | 111 | 69 | 180 | 96 | 90 | 58 | 191 | 67 | 134 | 50 | 706 | 340 |
| Daleszyce | 151 | 102 | 241 | 120 | 77 | 46 | 262 | 71 | 244 | 65 | 975 | 404 |
| Górno | 100 | 64 | 162 | 86 | 59 | 37 | 157 | 41 | 135 | 49 | 613 | 277 |
| Łagów | 43 | 29 | 72 | 30 | 37 | 24 | 104 | 38 | 97 | 31 | 353 | 152 |
| Łopuszno | 79 | 58 | 157 | 87 | 77 | 51 | 125 | 49 | 134 | 57 | 572 | 302 |
| Mastów | 82 | 62 | 140 | 68 | 36 | 18 | 146 | 49 | 120 | 31 | 524 | 228 |
| Miedziana Góra | 98 | 66 | 110 | 52 | 38 | 24 | 132 | 40 | 104 | 41 | 482 | 223 |
| Mniów | 56 | 37 | 146 | 86 | 43 | 29 | 185 | 68 | 168 | 67 | 598 | 287 |
| Morawica | 107 | 78 | 148 | 79 | 50 | 31 | 131 | 37 | 102 | 31 | 538 | 256 |
| Nowa Słupia | 66 | 45 | 141 | 54 | 89 | 45 | 209 | 86 | 156 | 59 | 661 | 289 |
| Piekoszów | 127 | 93 | 188 | 107 | 82 | 55 | 285 | 92 | 148 | 51 | 830 | 398 |
| Pierzchnica | 35 | 25 | 91 | 49 | 17 | 9 | 83 | 21 | 87 | 30 | 313 | 134 |
| Raków | 43 | 34 | 75 | 42 | 33 | 18 | 82 | 28 | 86 | 32 | 319 | 154 |
| Sitkówka-Nowiny | 57 | 43 | 107 | 48 | 38 | 23 | 67 | 23 | 65 | 30 | 334 | 167 |
| Strawczyn | 87 | 72 | 131 | 70 | 46 | 33 | 176 | 59 | 106 | 34 | 546 | 268 |
| Zagnańsk | 114 | 81 | 211 | 94 | 54 | 36 | 218 | 71 | 135 | 54 | 732 | 336 |
| Razem | 1663 | 1191 | 2861 | 1469 | 1088 | 666 | 3107 | 1023 | 2458 | 875 | 11177 | 5224 |

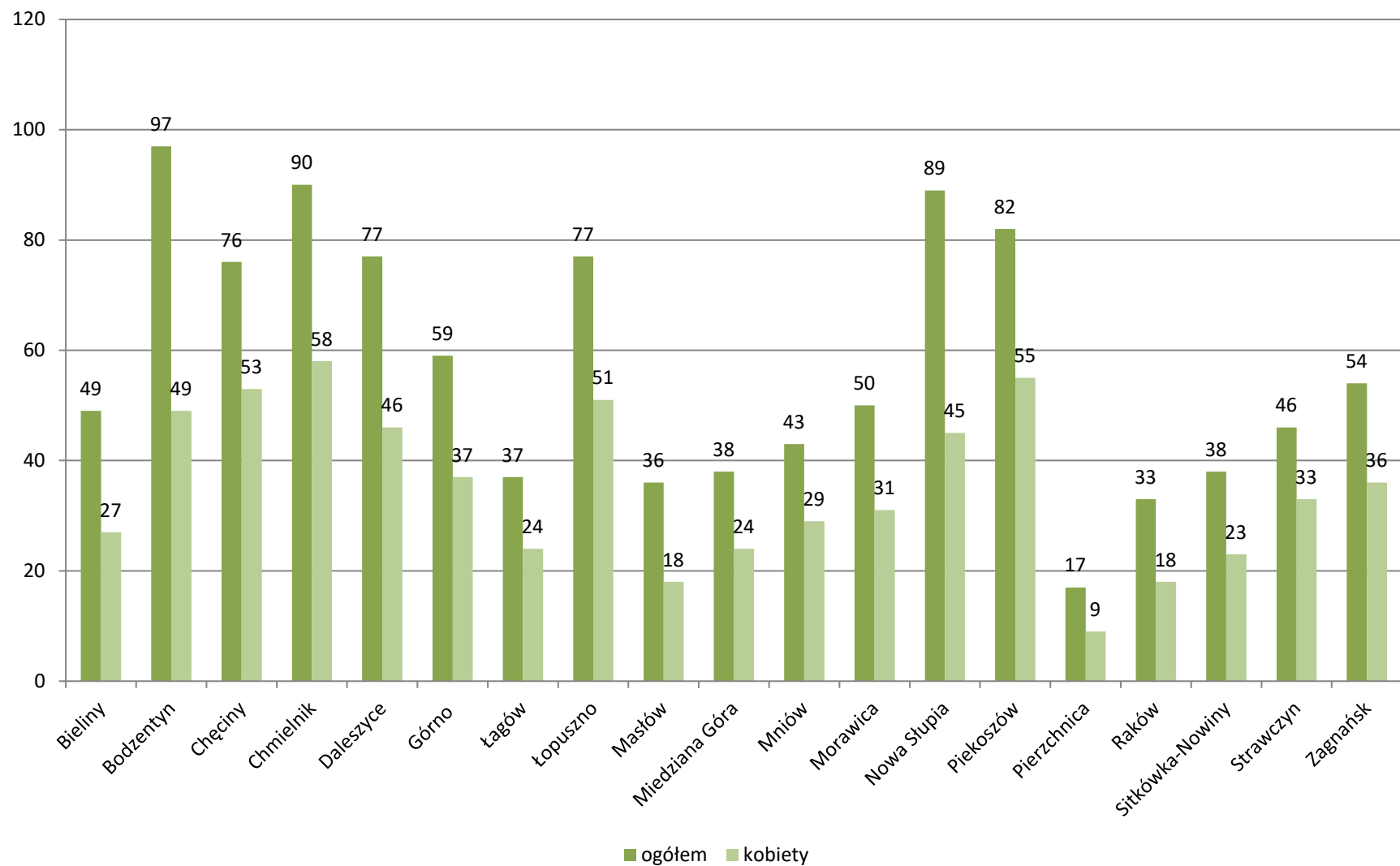
Bezrobotni w podziale na wykształcenie stan na koniec 2015 roku - wykształcenie wyższe



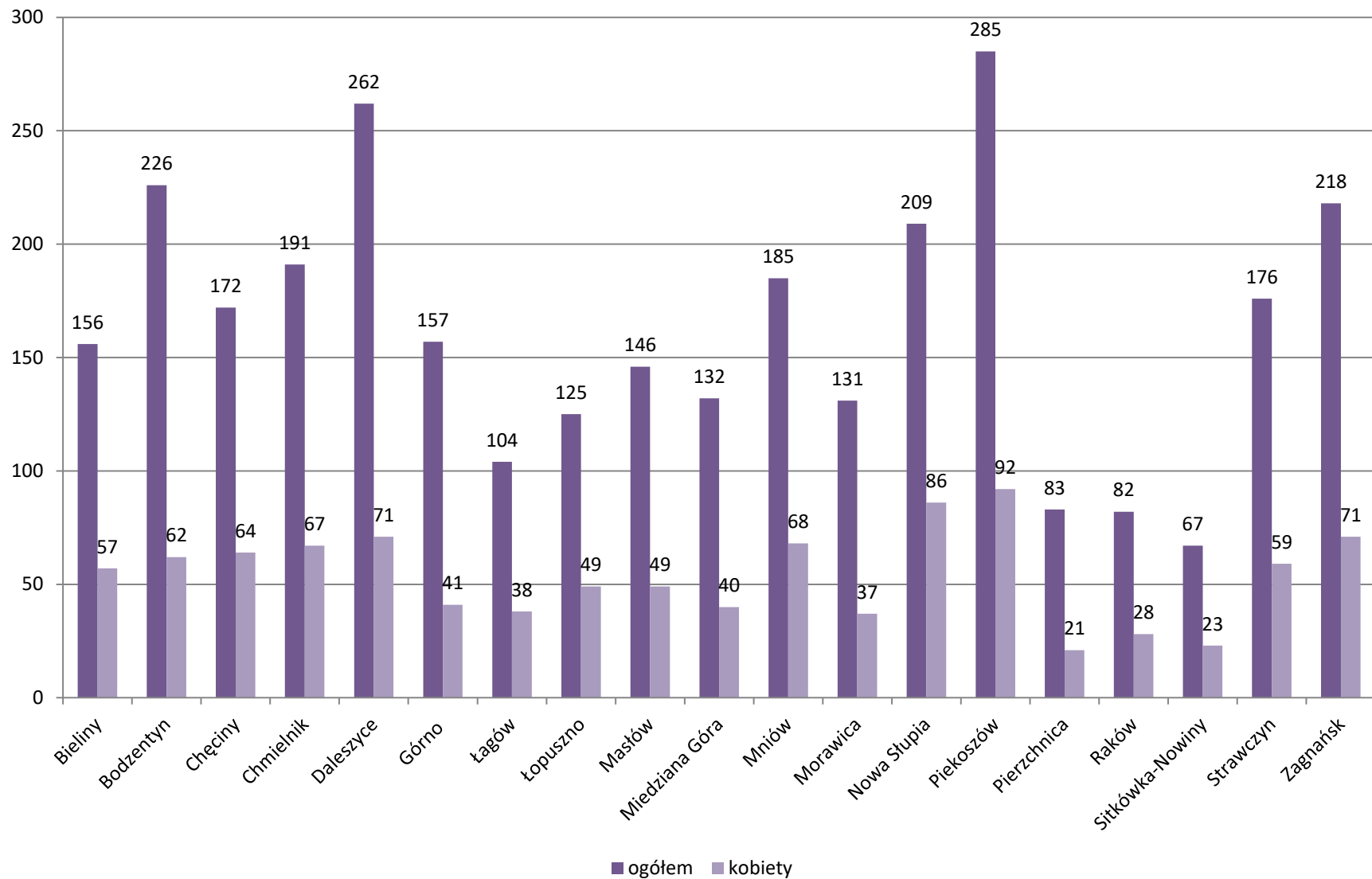
Bezrobotni w podziale na wykształcenie stan na koniec 2015 roku - wykształcenie policealne i średnie zawodowe



**Bezrobotni w podziale na wykształcenie stan na koniec 2015 roku - wykształcenie średnie
ogólnokształcące**



Bezrobotni w podziale na wykształcenie stan na koniec 2015 roku - wykształcenie zasadnicze zawodowe



Bezrobotni w podziale na wykształcenie stan na koniec 2015 roku - wykształcenie gimnazjalne i poniżej

