



*Powiatowy Urząd Pracy w Gołdapi*  
*19 – 500 Gołdap, ul. Żeromskiego 18*  
*tel./faks 87 615 03 95, 87 615 03 70*  
*<http://goldap.praca.gov.pl>*



# ***DZIAŁALNOŚĆ POWIATOWEGO URZĘDU PRACY W GOŁDAPI***

***PODSUMOWANIE 2014 R.***

***2014***

<b>SPIS TREŚCI</b>	<b>Str.</b>
<b>1. Poziom i stopa bezrobocia.....</b>	<b>2</b>
<b>2. Zmiany w poziomie bezrobocia.....</b>	<b>5</b>
<b>3. Struktura bezrobocia.....</b>	<b>8</b>
<b>3.1 Bezrobotni według stażu pracy.....</b>	<b>9</b>
<b>3.2 Bezrobotni według wykształcenia.....</b>	<b>10</b>
<b>3.3 Bezrobotni według wieku .....</b>	<b>11</b>
<b>3.4 Bezrobotni znajdujący się w szczególnej sytuacji na rynku pracy...</b>	<b>12</b>
<b>3.5 Bezrobotni z prawem do zasiłku.....</b>	<b>16</b>
<b>3.6 Kobiety.....</b>	<b>18</b>
<b>3.7 Bezrobotni w wieku do 25 lat.....</b>	<b>20</b>
<b>3.8 Bezrobotni powyżej 50. roku życia.....</b>	<b>20</b>
<b>3.9 Długotrwale bezrobotni.....</b>	<b>21</b>
<b>3.10 Niepełnosprawni.....</b>	<b>21</b>
<b>3.11 Mieszkańcy terenów wiejskich.....</b>	<b>22</b>
<b>4. Wolne miejsca pracy.....</b>	<b>23</b>
<b>4.1 Giełdy pracy.....</b>	<b>24</b>
<b>5. Klub pracy.....</b>	<b>25</b>
<b>5.1 Zajęcia aktywizacyjne.....</b>	<b>25</b>
<b>5.2 Szkolenia w klubie pracy.....</b>	<b>25</b>
<b>6. Aktywne formy przeciwdziałania bezrobociu.....</b>	<b>27</b>
<b>6.1 Nowe grupy klientów i nowe formy aktywizacji bezrobotnych.....</b>	<b>29</b>
<b>6.2 Programy przeciwdziałania bezrobociu.....</b>	<b>31</b>
<b>6.3 Wydatki na aktywne formy przeciwdziałania bezrobociu.....</b>	<b>34</b>
<b>6.4 Inne wydatki Funduszu Pracy.....</b>	<b>36</b>
<b>7. Pasywne wydatki Funduszu Pracy.....</b>	<b>37</b>
<b>8. Pozostałe działania urzędu.....</b>	<b>38</b>
<b>8.1 Dokumenty wydane klientom.....</b>	<b>38</b>
<b>8.2 Zakupy i inwestycje.....</b>	<b>38</b>
<b>8.3 Nagroda.....</b>	<b>39</b>
<b>9. Wnioski.....</b>	<b>39</b>
<b>10. Stopa bezrobocia rejestrowanego w województwie warmińsko –     mazurskim według powiatów.....</b>	<b>41</b>

## 1. POZIOM I STOPA BEZROBOCIA

Na dzień 31 grudnia 2014 r. w Powiatowym Urzędzie Pracy w Gołdapi zarejestrowanych było 1991 bezrobotnych, w tym 1185 kobiet, a także 144 osoby posiadające orzeczenie o stopniu niepełnosprawności.

W porównaniu do analogicznego okresu 2013 r., liczba bezrobotnych zmniejszyła się o 403 osoby, natomiast w porównaniu do stycznia 2014 r. – o 509 osób. Grupa kobiet figurujących w ewidencji PUP zmniejszyła się o 171 osób.

Spośród ogólnej liczby bezrobotnych 60,1% (czyli 1197 osób, w tym 713 kobiet) stanowili bezrobotni zamieszkali na wsi.

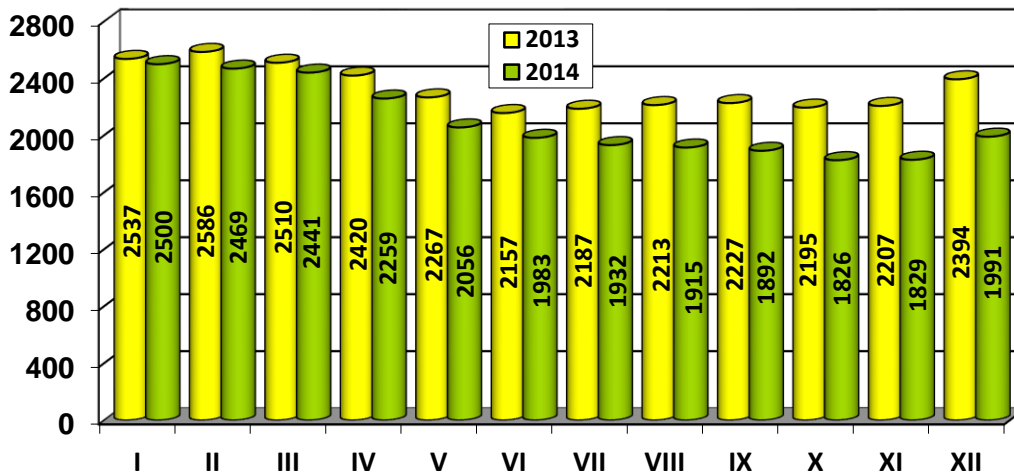
### Bezrobotni wg gmin – porównanie liczby osób zarejestrowanych na koniec 2013 i 2014 r.

Wyszczególnienie	Liczba bezrobotnych					
	Stan na dzień 31.12.2013 r.		Stan na dzień 31.12.2014 r.		Spadek	
	Ogółem	Kobiety	Ogółem	Kobiety	Ogółem	Kobiety
	1	2	3	4	3-1	4-2
Gmina Gołdap	1663	962	1354	824	-309	-138
Gmina Banie Mazurskie	426	229	360	200	-66	-29
Gmina Dubeninki	305	165	277	161	-28	-4
<b>OGÓŁEM</b>	<b>2394</b>	<b>1356</b>	<b>1991</b>	<b>1185</b>	<b>-403</b>	<b>-171</b>

Źródło: Sprawozdanie MPiPS-01.

Najliczniejszą grupę (1354 osoby, tj. 68,0%) stanowili bezrobotni mieszkańcy gminy Gołdap, a kobiety stanowiły tutaj 60,9%. Bezrobotni z gminy Banie Mazurskie stanowili 18,1% ogółu zarejestrowanych (360 osób, w tym 200 kobiet stanowiących 55,6%), zaś z gminy Dubeninki – 13,9% (277 osób, w tym 161 – osobowa grupa kobiet, tj. 58,1% mieszkańców tej gminy). We wszystkich grupach bezrobotnych zanotowano spadek liczby zarejestrowanych.

**Porównanie liczby bezrobotnych zarejestrowanych w 2013 i 2014 r.  
(stan na koniec każdego miesiąca)**



Źródło: Opracowanie własne PUP w Gołdapi na podstawie sprawozdania MPiPS-01.

Wykres doskonale obrazuje, że na koniec każdego miesiąca liczba zarejestrowanych bezrobotnych była niższa w porównaniu do ubiegłego roku. Dodatkowo od stycznia do października liczba ta sukcesywnie spadała, natomiast listopad i grudzień były miesiącami zwykłymi. Największą różnicę między stanem bezrobotnych w 2013 i 2014 r. zanotowano w listopadzie 2014 roku (17,1%), najmniejszą – na koniec stycznia (1,5%). Styczeń 2014 r. był miesiącem o najwyższej liczbie osób figurujących w ewidencji PUP, natomiast październik charakteryzował się najmniejszą grupą zarejestrowanych. Różnica między tymi miesiącami wyniosła 674 osoby (27%). Liczba klientów figurujących w ewidencji urzędu wahała się między 2500 a 1826 osobami.

**Rejestracje bezrobotnych w 2013 i 2014 r.**

Wyszczególnienie	Liczba bezrobotnych		
	2013 r.	2014 r.	Wzrost/ spadek
1	2	3	3 - 2
Styczeń	369	324	-45
Luty	237	233	-4
Marzec	244	224	-20
Kwiecień	220	201	-19
Maj	179	200	+21
Czerwiec	197	213	+16
Lipiec	321	226	-95
Sierpień	235	231	-4
Wrzesień	322	303	-19
Październik	300	297	-3
Listopad	262	278	+16
Grudzień	379	359	-20
<b>Razem</b>	<b>3265</b>	<b>3089</b>	<b>-176</b>

Źródło: Sprawozdanie MPiPS-01.

W 2014 r. w ewidencji PUP w Gołdapi zarejestrowano 3089 osób (w tym 1409 kobiet). W porównaniu do minionego roku, liczba nowo zarejestrowanych bezrobotnych spadła o 176 osób. Najwięcej bezrobotnych zarejestrowało się w grudniu br. – 359, a najmniej w maju – 200 osób.

#### Wyrejestrowania bezrobotnych w 2013 i 2014 r.

Wyszczególnienie	Liczba bezrobotnych		
	2013 r.	2014 r.	Wzrost/ spadek
1	2	3	3 - 2
Styczeń	242	218	-24
Luty	188	264	+76
Marzec	320	252	-68
Kwiecień	310	383	+73
Maj	332	403	+71
Czerwiec	307	286	-21
Lipiec	290	277	-13
Sierpień	209	248	+39
Wrzesień	308	326	+18
Październik	332	363	+31
Listopad	250	275	+25
Grudzień	192	197	+5
<b>Razem</b>	<b>3280</b>	<b>3492</b>	<b>+212</b>

Źródło: Sprawozdanie MPiPS-01.

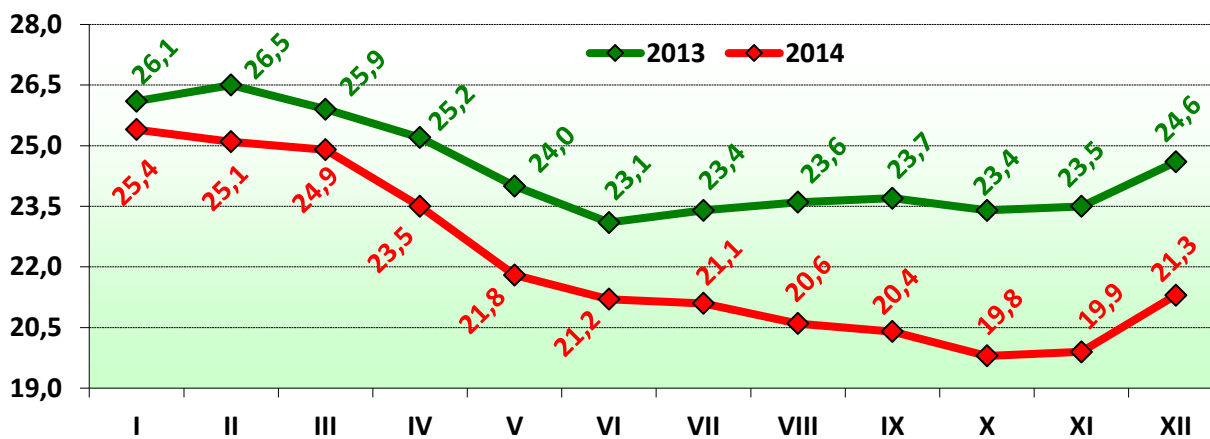
Od stycznia 2014 roku pozbawiono statusu bezrobotnego łącznie 3492 osoby (w tym 1580 kobiet). W porównaniu z 2013 r., liczba bezrobotnych wyłączonych z ewidencji PUP zwiększyła się o 212 osób. Najwięcej bezrobotnych wyrejestrowało się w maju 2014 r. – 403 osoby, a najmniej w grudniu – 197 osób. W omawianym okresie zaistniało korzystne zjawisko polegające na tym, że wyłączeń z ewidencji bezrobotnych było więcej (o 403 osoby), niż nowych rejestracji.

Stopa bezrobocia w powiecie gołdapskim, na koniec grudnia 2014 r., wynosiła 21,3% (na koniec stycznia 2014 r. – 25,4%). Odsetek bezrobotnych w skali województwa warmińsko – mazurskiego wynosił 18,9%, natomiast w kraju – 11,5%. Powiat gołdapski znalazł się za pięćdziesięcioma jeden powiatami w kraju, a jednocześnie za następującymi dziesięcioma powiatami w województwie: piskim (29,8%), kętrzyńskim (29,7%), braniewskim (29,5%), węgorzewskim (28,1%), bartoszyckim (27,5%), elbląskim (26,0%), lidzbarskim (24,8%), działdowskim (23,5%), ełckim (22,9%) oraz szczycieńskim (22,4%).

W porównaniu do analogicznego okresu roku ubiegłego obserwujemy zjawisko zmniejszenia odsetka bezrobotnych o 3,3 punktu procentowego.

Od stycznia do października, z każdym miesiącem stopa bezrobocia była coraz niższa: od 25,4 do 19,8%, co oznacza spadek o 5,6 punktu procentowego w skali roku. Od listopada 2014 r. odsetek bezrobotnych zaczął rosnąć i na koniec grudnia osiągnął 21,3%.

**Stopa bezrobocia w powiecie gołdapskim w poszczególnych miesiącach 2013 i 2014 r.**  
(uwzględniająca korektę ogłoszoną na stronie internetowej <http://www.psz.praca.gov.pl>,  
dotyczącą stopy bezrobocia za okres: grudzień 2013 – sierpień 2014)



Źródło: [www.psz.praca.gov.pl](http://www.psz.praca.gov.pl)

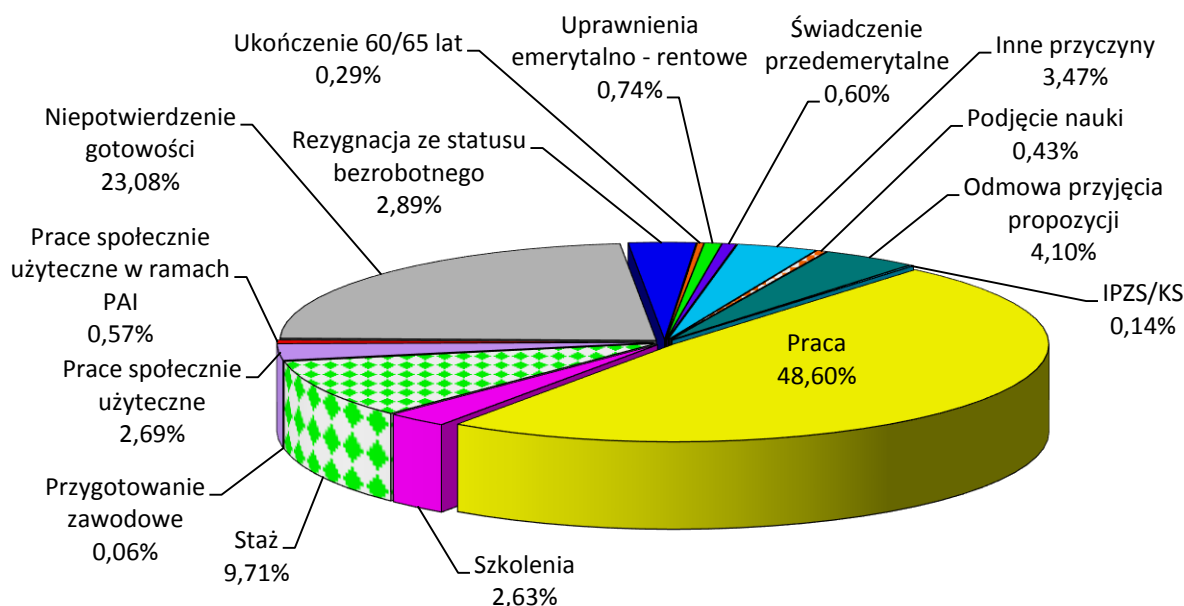
## 2. ZMIANY W POZIOMIE BEZROBOCIA

W omawianym okresie status bezrobotnego utraciły łącznie 3492 osoby, z tego 1580 kobiet. Najliczniejszą grupę (1697 osób, w tym 725 kobiet) stanowili bezrobotni wyrejestrowani z powodu podjęcia pracy, pozostałych 1795 osób wyłączono z ewidencji z następujących przyczyn:

- rozpoczęcie szkolenia – 92 osoby,
- rozpoczęcie stażu – 339 osób,
- rozpoczęcie przygotowania zawodowego – 2 osoby,
- rozpoczęcie prac społecznie użytecznych – 94 osoby,
- prace społecznie użyteczne rozpoczęte w ramach Programu Aktywizacja i Integracja – 20 osób,
- rozpoczęcie indywidualnego programu zatrudnienia socjalnego lub podpisanie kontraktu socjalnego (IPZS/KS) – 5 osób,
- odmowa bez uzasadnionej przyczyny przyjęcia propozycji odpowiedniej pracy zarobkowej lub innej formy pomocy – 143 osoby,
- niepotwierdzenie gotowości do pracy – 806 osób,
- dobrowolna rezygnacja ze statusu bezrobotnego – 101 osób,
- podjęcie nauki – 15 osób,
- ukończenie 60/65 lat lub więcej – 10 osób,
- nabycie uprawnień emerytalnych lub rentowych – 26 osób,
- nabycie uprawnień do świadczenia przedemerytalnego – 21 osób,
- inne – 121 osób.

Jak zawsze dużą grupę osób wyłączonych z ewidencji stanowili klienci, którzy zostali pozbawieni statusu bezrobotnego, ponieważ nie stawili się w urzędzie w wyznaczonym terminie – stanowili oni 23,1% wszystkich osób wykreślonych od stycznia 2014 r. Pomijając skierowania na aktywne formy przeciwdziałania bezrobociu, o których mowa będzie dalej, dość liczne były wyłączenia z powodu odmowy bez uzasadnionej przyczyny przyjęcia propozycji odpowiedniej pracy zarobkowej lub innej formy pomocy – 4,1%. Świadczy to o tym, że mimo trudnej sytuacji na rynku pracy, część osób figurujących w PUP w Gołdapi nie jest zainteresowana aktywizacją oferowaną przez urząd.

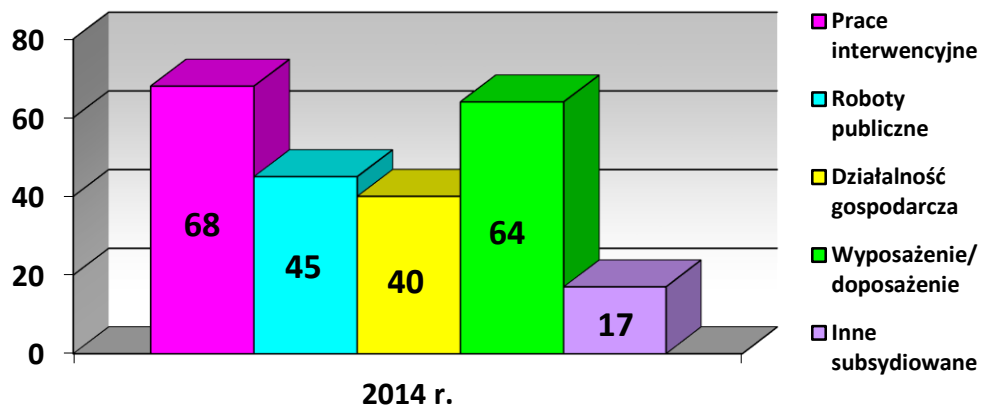
### Wyłączenia bezrobotnych w 2014 r.



Źródło: Opracowanie własne PUP w Gołdapi na podstawie sprawozdania MPiPS-01.

Wyłączenia z powodu podjęcia pracy stanowiły 48,6% wszystkich wykreśleń bezrobotnych, jakie miały miejsce w 2014 r. W trakcie dwunastu miesięcy 2014 r. zatrudnienie rozpoczęło 725 kobiet, co stanowiło 42,7% podjęć pracy. Swoistą zachętą do podejmowania pracy przez klientów PUP jest możliwość ubiegania się o przyznanie dodatku aktywizacyjnego. Świadczenie to można otrzymać zarówno po rozpoczęciu pracy oferowanej przez urząd, jak i po zdobyciu zatrudnienia bez korzystania z usługi pośrednictwa pracy. Ta druga forma okazała się bardziej popularna w 2014 r., ponieważ dodatki aktywizacyjne otrzymało łącznie 112 osób (w tym 55 kobiet), które z własnej inicjatywy znalazły pracę, podczas gdy żadnej osobie skierowanej przez urząd nie przyznano takiego dodatku. Część zatrudnionych bezrobotnych, tj. 13,8% (234 osoby, w tym 112 kobiet), skierowano na stanowiska subsydiowane. Rodzaj prac oraz liczbę klientów skierowanych na poszczególne formy przedstawia poniższy wykres.

### Podjęcia pracy subsydiowanej wśród bezrobotnych w 2014 r.



Źródło: Opracowanie własne PUP w Gołdapi na podstawie sprawozdania MPiPS-01.

Najliczniejszą grupę stanowili bezrobotni, którzy rozpoczęli prace interwencyjne (68 osób, czyli 29,1% wszystkich klientów podejmujących pracę wspieraną środkami publicznymi), natomiast najmniej osób skierowano na inne subsydiowane stanowiska pracy (7,3%). Bezrobotni zatrudnieni w ramach prac interwencyjnych zajmowali przede wszystkim następujące stanowiska: sprzątaczką, recepcjonistą, pomoc administracyjną, pokojową. W przypadku refundacji kosztów wyposażenia lub doposażenia, najwięcej miejsc pracy utworzono dla sprzedawców, pomocy kuchennych, kierowców wózków jezdniowych. Osoby skierowane na roboty publiczne wykonywały prace porządkowe na terenie miasta i na cmentarzach komunalnych, prace remontowo – konserwacyjne na terenie gmin, pracowały przy przebudowie chodników, przy remontach i konserwacji, a także utrzymaniu dróg gminnych oraz powiatowych, docieplaniu i konserwacji budynków będących w zasobach komunalnych gmin. Z kolei najwięcej dotacji udzielono osobom, które zajęły się świadczeniem usług leśnych oraz przewozem osób taksówkami.

### Napływ i odpływ bezrobotnych w 2014 r.

Wyszczególnienie	Bezrobotni zarejestrowani (napływ)	Bezrobotni wyrejestrowani (odpływ)	Spadek
1	2	3	2 - 3
<b>Ogółem bezrobotni</b>	<b>3089</b>	<b>3492</b>	<b>-403</b>
<i>z tego:</i>			
zamieszkali na wsi	1720	1946	-226
młodzież w wieku do 25 lat	888	969	-81
bezrobotni w wieku powyżej 50 lat	636	686	-50
długotrwale bezrobotni	1457	1586	-129

Źródło: Opracowanie własne PUP w Gołdapi na podstawie sprawozdania MPiPS-01.



Analiza płynności bezrobotnych, która obejmuje nowe rejestracje bezrobotnych i wyłączenia z ewidencji wskazuje, iż napływ klientów PUP w 2014 r. był znacznie mniejszy od odpływu (o 403 osoby). Taką samą sytuację obserwujemy wśród mieszkańców wsi, młodzieży do 25 lat, osób długotrwale bezrobotnych, a także powyżej 50. roku życia, przy czym najkorzystniej wypadli mieszkańcy wsi, których wykreślono o 13,1% więcej, niż zarejestrowano. Taka sytuacja pozwala wnioskować, że dzięki uruchomieniu już na początku roku środków Funduszu Pracy na aktywne formy przeciwdziałania bezrobociu, wsparciu w ramach projektu „Punkt oparcia”, a także rozpoczęciu realizacji programów rynku pracy, liczba osób wykreślonych z ewidencji była wyższa od liczby klientów, którzy zostali zarejestrowani.

### 3. STRUKTURA BEZROBOCIA

#### Bezrobotni na koniec 2013 i 2014 r.

Wyszczególnienie	Stan na koniec 2013 r.		Stan na koniec 2014 r.	
	Liczba	% ogółu	Liczba	% ogółu
<b>Bezrobotni ogółem</b>	<b>2394</b>	<b>100,0</b>	<b>1991</b>	<b>100,0</b>
kobiety	1356	56,6	1185	59,5
zamieszkali na wsi	1423	59,4	1197	60,1
z prawem do zasiłku	387	16,2	332	16,7
którzy ukończyli szkołę wyższą, do 27 roku życia	29	1,2	19	1,0
w okresie do 12 mies. od dnia ukończenia nauki	141	5,9	73	3,7
<i>będący w szczególnej sytuacji na rynku pracy</i>	<b>2253</b>	<b>94,1</b>	<b>1785</b>	<b>89,7</b>
młodzież w wieku do 25 lat	489	20,4	344	17,3
długotrwale bezrobotni	1331	55,6	1202	60,4
kobiety, które nie podjęły zatrudnienia po urodzeniu dziecka	386	16,1	354	17,8
powyżej 50. roku życia	605	25,3	555	27,9
bez kwalifikacji zawodowych	798	33,3	692	34,8
bez doświadczenia zawodowego	554	23,1	422	21,2
bez wykształcenia średniego	1468	61,3	1225	61,5
samotnie wychowujące co najmniej jedno dziecko do 18 roku życia	339	14,2	276	13,9
którzy po odbyciu kary pozbawienia wolności nie podjęli zatrudnienia	41	1,7	39	2,0
niepełnosprawni	139	5,8	144	7,2
po zakończeniu kontraktu socjalnego	17	0,7	9	0,5
poprzednio pracujący	2010	84,0	1716	86,2
zwolnieni z przyczyn zakładu pracy	114	4,8	107	5,4
dotychczas nie pracujący	384	16,0	275	13,8
cudzoziemcy	0	0,0	3	0,15

Źródło: Sprawozdanie MPiPS-01.

Największy udział w ogólnej liczbie bezrobotnych mieli bezrobotni znajdujący się w szczególnej sytuacji na rynku pracy (89,7%, co oznacza spadek o 4,4 pkt. proc. w porównaniu do 2013 r., a jednocześnie największy spadek we wszystkich kategoriach uwzględnionych w powyższej tabeli), poprzednio pracujący (86,2%, wzrost o 2,2 pkt. proc.) oraz osoby bez wykształcenia średniego (61,5%, wzrost o 0,2 pkt. proc.). Najmniejszy udział przypadł zarejestrowanym cudzoziemcom (0,15%), osobom, które zakończyły realizację kontraktu socjalnego (0,5%) oraz bezrobotnym do 27 roku życia, którzy ukończyli szkołę wyższą (1,0%). Największy wzrost udziału w ogólnej liczbie zarejestrowanych dotyczył długotrwale bezrobotnych – grupa ta zwiększyła się o 4,8 pkt. proc. w porównaniu do końca 2013 r.

### 3.1 Bezrobotni według stażu pracy

Bezrobotni wg stażu pracy i czasu pozostawania bez pracy na 31.12.2014 r.

Staż pracy	Liczba bezrobotnych ogółem	Z tego wg czasu pozostawania bez pracy w miesiącach					
		do 1	1 – 3	3 – 6	6 – 12	12 - 24	pow. 24
do 1 roku	395	64	77	63	58	59	74
1 – 5	504	63	114	74	68	83	102
5 – 10	267	40	65	31	49	41	41
10 – 20	330	51	59	58	59	48	55
20 – 30	173	19	42	24	28	25	35
30 lat i więcej	47	8	12	5	9	7	6
bez stażu	275	25	49	44	39	56	62
<b>OGÓŁEM</b>	<b>1991</b>	<b>270</b>	<b>418</b>	<b>299</b>	<b>310</b>	<b>319</b>	<b>375</b>

Źródło: Sprawozdanie MPiPS-01.

Na koniec 2014 r. największą grupę bezrobotnych stanowiły osoby pozostające bez pracy od 1 do 3 miesięcy (418 osób), tj. 21,0% (o 2,5 pkt. proc. więcej w porównaniu do 2013 r.). Najmniejszą grupę (13,6% wszystkich bezrobotnych, a jednocześnie o 0,4 pkt. proc. więcej, niż w 2013 r.) tworzyli klienci urzędu pozostający bez pracy do miesiąca (270 osób). Jeżeli jako kryterium przyjmiemy staż pracy bezrobotnych, najliczniej reprezentowana była grupa posiadająca doświadczenie zawodowe wynoszące od roku do 5 lat – 504 osoby, co stanowiło 25,3% wszystkich zarejestrowanych (o 1,5 pkt. proc. mniej w porównaniu do roku ubiegłego). Najmniejszą grupę stanowili bezrobotni posiadający przynajmniej 30 – letni staż zawodowy – 47 osób (2,4%, tj. tyle samo, co w 2013 r.). Rozpatrując równocześnie dwa aspekty, zarówno staż pracy, jak i czas pozostawania bez zatrudnienia, największa liczba bezrobotnych (114 osób, czyli 5,7%) posiadała staż pracy od roku do 5 lat oraz figurowała w ewidencji PUP od 1 do 3 miesięcy. Najmniej było bezrobotnych ze stażem wynoszącym 30 lat i

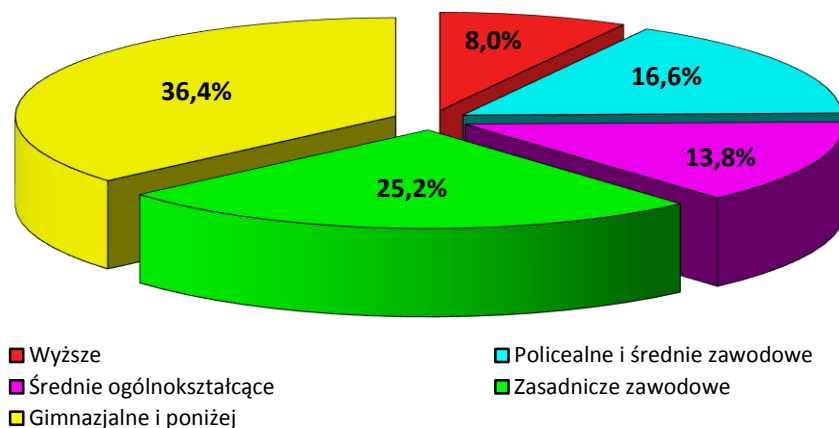
więcej oraz zarejestrowanych w urzędzie dłużej niż 3, ale krócej niż 6 miesięcy (5 osób, tj. 0,3%).

Najwięcej kobiet figurowało w ewidencji PUP w Gołdapi dłużej niż 24 miesiące (273 osoby, czyli 23,0% wszystkich bezrobotnych kobiet w powiecie), natomiast najmniejszą grupę tworzyły kobiety zarejestrowane do miesiąca (114 osób, a więc 9,6%). Jeżeli za kryterium przyjmiemy staż pracy posiadany przez kobiety okazuje się, że najmniej pań legitymowało się przynajmniej 30 – letnim doświadczeniem zawodowym (12 osób, tj. 1,0% kobiet), najliczniejsza była grupa kobiet ze stażem między rokiem a pięcioma latami – 291 osób, czyli 24,6% wszystkich zarejestrowanych mieszkanek powiatu.

### 3.2 Bezrobotni według wykształcenia

Na koniec IV kwartału 2014 r. najliczniej reprezentowani byli bezrobotni posiadający wykształcenie gimnazjalne i niższe – 724 osoby, co stanowiło 36,4% wszystkich zarejestrowanych (o 0,4 pkt. proc. mniej w stosunku do 2013 r.). Najmniej klientów PUP legitymowało się wykształceniem wyższym – było 160 takich osób, tj. 8,0% ogółu bezrobotnych, a więc o 0,5 pkt. proc. więcej w porównaniu do 2013 r.

Bezrobotni według wykształcenia na koniec 2014 r.



Źródło: Sprawozdanie MPiPS-01.

Poniższa tabela przedstawia liczbę osób zarejestrowanych w urzędzie pracy w Gołdapi według poziomu posiadanego wykształcenia, a także przy uwzględnieniu okresu posiadania statusu bezrobotnego.

## Bezrobotni według wykształcenia i czasu pozostawania bez pracy na 31.12.2014 r.

Wykształcenie	Liczba bezrobotnych ogółem	Z tego wg czasu pozostawania bez pracy w miesiącach					
		do 1	1 – 3	3 – 6	6 – 12	12 - 24	pow. 24
wyższe	160	15	36	44	17	26	22
policealne i śr. zawod.	331	40	64	51	60	48	68
średnie ogólnokoszt.	275	29	56	40	56	47	47
zasadnicze zawodowe	501	76	104	69	81	75	96
gimnazjalne i poniżej	724	110	158	95	96	123	142
<b>OGÓŁEM</b>	<b>1991</b>	<b>270</b>	<b>418</b>	<b>299</b>	<b>310</b>	<b>319</b>	<b>375</b>

Źródło: Sprawozdanie MPiPS-01.

Jeżeli pod uwagę weźmiemy zarówno poziom wykształcenia, jak i czas pozostawania bez pracy, największą grupę tworzyły osoby z wykształceniem gimnazjalnym i niższym, a jednocześnie figurujące w ewidencji powyżej od 1 do 3 miesięcy (158 bezrobotnych, tj. 7,9% ogółu zarejestrowanych). Najmniej było osób z wykształceniem wyższym i statusem bezrobotnego mieszczącym się w przedziale do miesiąca (15 bezrobotnych, czyli 0,8% ogółu klientów PUP).

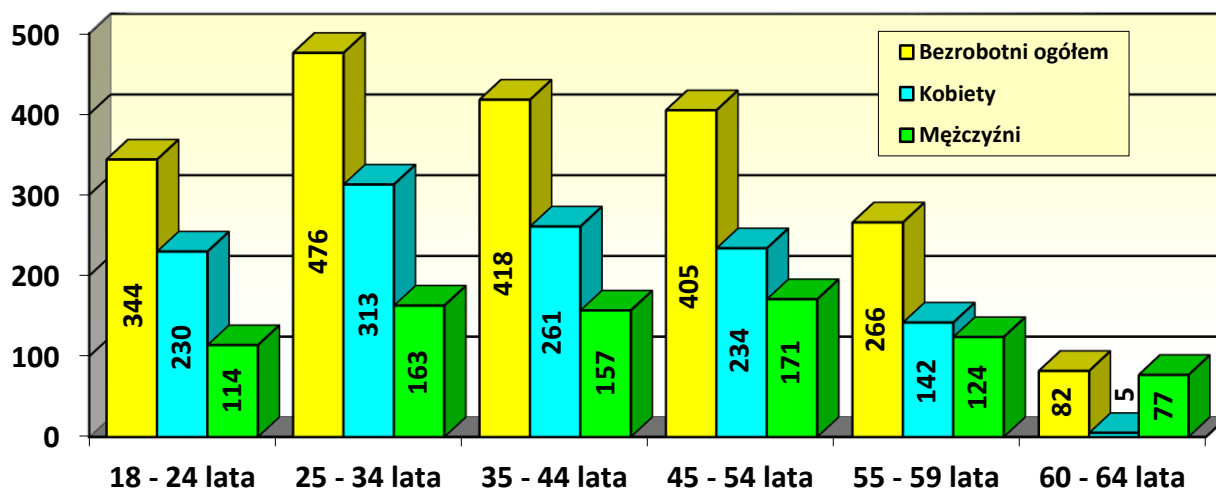
Statystyki pokazują, że bezrobotni zarejestrowani w PUP w Gołdapi są słabo wykształceni, a osoby po studiach stanowią zdecydowaną mniejszość. Pocieszające jest jednak to, że niewielki odsetek takich osób, ponieważ tylko 13,8% absolwentów wyższych uczelni, figuruje w ewidencji dłużej, niż 24 miesiące. Najliczniej reprezentowani byli tutaj bezrobotni zaliczani do grupy zarejestrowanych dłużej niż 3, a krócej niż 6 miesięcy (44 osoby, czyli 27,5%). Oznacza to, że ci klienci są aktywni i stosunkowo szybko tracą status bezrobotnego.

W przypadku kobiet zaistniała analogiczna sytuacja – największa liczba (374 osoby) miała wykształcenie gimnazjalne lub niższe (31,6% wszystkich zarejestrowanych kobiet), zaś najmniej pań legitymowało się wykształceniem wyższym – 118 osób, przy czym ich udział był prawie dwukrotnie wyższy w porównaniu do mężczyzn i wynosił 10,0% (mężczyźni – 5,2%).

### 3.3 Bezrobotni według wieku

Ponad jedną czwartą (26,9%, czyli 509 bezrobotnych) wszystkich osób zarejestrowanych w PUP w Gołdapi stanowiły osoby w wieku między 25 a 34 rokiem życia. Najmniej liczną grupę tworzyli klienci powyżej 60 lat (82 osoby, tj. 4,1% zarejestrowanych bezrobotnych).

Bezrobotni według wieku (stan na 31.12.2014 r.)



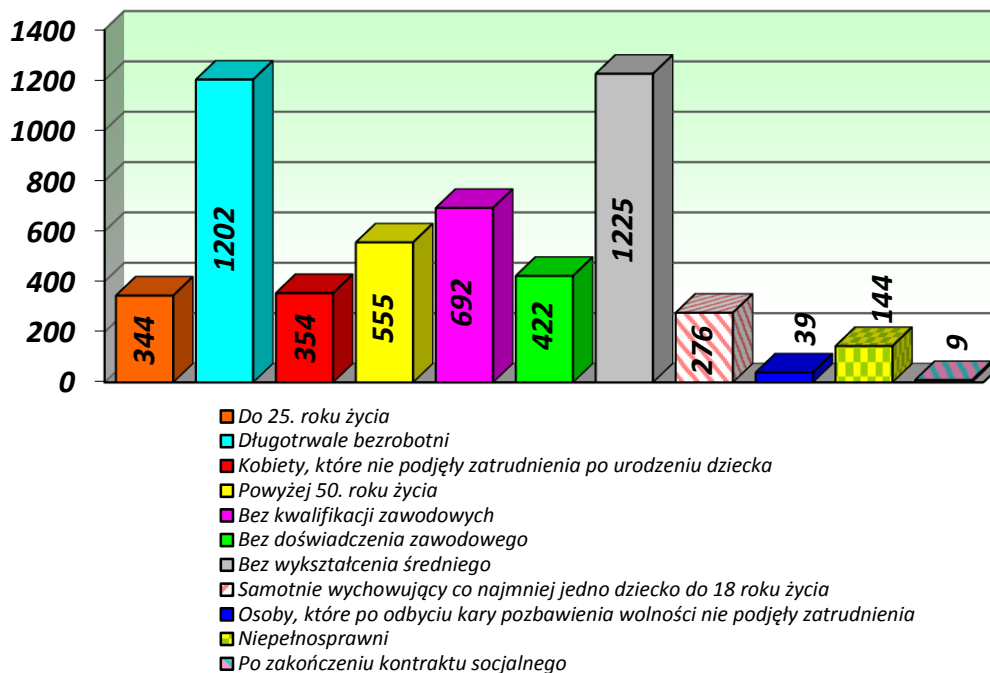
Źródło: Opracowanie własne PUP w Gołdapi na podstawie sprawozdania MPiPS-01.

Najwięcej kobiet (313 osób, czyli 26,4% wszystkich zarejestrowanych pań) znalazło się przedziale wiekowym między 25 a 34 rokiem życia. Najmniejszą grupę stanowiły kobiety w wieku powyżej 60 lat (5 osób, tj. 0,4% bezrobotnych mieszkanek powiatu gołdapskiego). Wśród mężczyzn najliczniej reprezentowani byli panowie w wieku 45 – 54 lat (171 osób, tj. 21,2% mężczyzn), a najmniej zaliczało się do przedziału 60 i więcej lat (77 osób, czyli 9,6% ogółu panów).

### 3.4 Bezrobotni znajdujący się w szczególnej sytuacji na rynku pracy

Bezrobotni wymienieni w art. 49 ustawy o promocji zatrudnienia i instytucjach rynku pracy stanowili 89,7% (1785 osób) ogółu zarejestrowanych w PUP mieszkańców powiatu gołdapskiego. Analizując tę grupę klientów urzędu należy podkreślić, że jedna osoba może jednocześnie spełniać kilka warunków i zaliczać się do różnych kategorii. Oznacza to, że np. długotrwale bezrobotnemu w wieku do 25 lat, posiadającemu orzeczenie o stopniu niepełnosprawności, może brakować wykształcenia średniego, kwalifikacji oraz doświadczenia zawodowego. Wraz ze zmianą ustawy o promocji zatrudnienia i instytucjach rynku pracy, pojawiły się nowe grupy bezrobotnych zaliczanych do osób znajdujących się w szczególnej sytuacji na rynku pracy. Są nimi: osoby do 30 roku życia, bezrobotni korzystający ze świadczeń z pomocy społecznej, posiadający co najmniej jedno dziecko do 6 roku życia, a także posiadający co najmniej jedno dziecko niepełnosprawne do 18 roku życia. Zaznaczyć należy, że w stosunku do nowych grup bezrobotnych, w 2014 roku nie były jeszcze generowane wszystkie dane statystyczne, jak jest to w przypadku „starych” grup. Najprawdopodobniej będzie to możliwe dopiero od 2015 roku.

**Liczba bezrobotnych znajdujących się w szczególnej sytuacji na rynku pracy (bez nowych grup), zarejestrowanych w PUP w Gołdapi (stan na 31.12.2014 r.)**

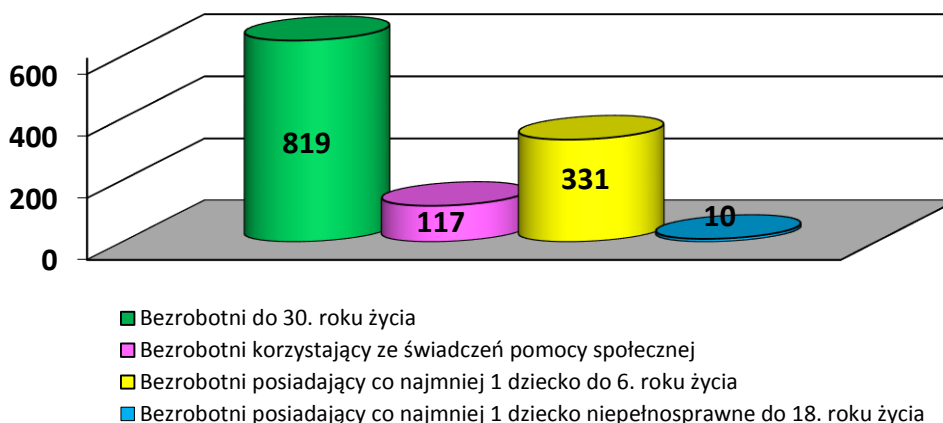


Źródło: Opracowanie własne PUP w Gołdapi na podstawie sprawozdania MPiPS-01.

Wśród bezrobotnych znajdujących się w szczególnej sytuacji na rynku pracy, najliczniej reprezentowane były osoby bez wykształcenia średniego (1225 tj. 61,5% wszystkich klientów PUP zaliczanych do osób będących w szczególnej sytuacji). Kobiety stanowiły tu 51,7% (633 osoby), a jednocześnie 35,5% ogółu osób w szczególnej sytuacji. Najmniejszą grupę tworzyły osoby po zakończeniu kontraktu socjalnego (9 osób, tj. 0,5%).

Wykres zamieszczony poniżej przedstawia liczbę osób bezrobotnych zaliczanych do nowych grup osób będących w szczególnej sytuacji, które nie były jeszcze ujęte w sprawozdaniu MPiPS-01.

**Nowe grupy bezrobotnych znajdujących się w szczególnej sytuacji na rynku pracy, zarejestrowanych w PUP w Gołdapi (stan na 31.12.2014 r.)**

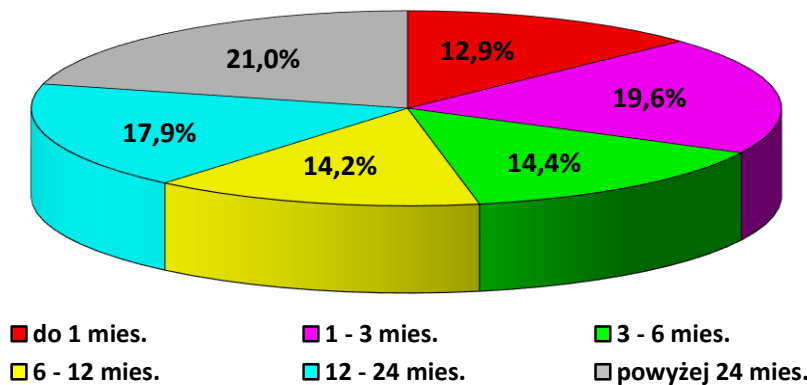


Źródło: Opracowanie własne PUP w Gołdapi na podstawie załącznika do sprawozdania MPiPS-01.

Najliczniej reprezentowane były osoby, które nie ukończyły 30 lat, 9,8% z nich posiadało prawo do zasiłku dla bezrobotnych. Prawie połowę tej grupy (42%) stanowiły osoby przed 25. rokiem życia. Zaledwie 0,5% wszystkich bezrobotnych posiadało co najmniej jedno niepełnosprawne dziecko, które nie ukończyło 18 lat, 16,6% stanowiły osoby, które posiadały co najmniej 1 dziecko do 6. roku życia, z kolei 5,9% bezrobotnych korzystało ze świadczeń pomocy społecznej.

Najwięcej osób wymienionych w art. 49 ustawy o promocji zatrudnienia figurowało w ewidencji PUP powyżej 24 miesięcy (375 bezrobotnych, tj. 21,0% omawianej grupy), natomiast najmniej (231 osób, czyli 12,9%) było klientów zarejestrowanych krócej niż miesiąc. Sytuację tę obrazuje poniższy wykres.

**Bezrobotni znajdujący się w szczególnej sytuacji na rynku pracy wg okresu pozostawania bez pracy (bez nowych grup, stan na 31.12.2013 r.)**



Źródło: Opracowanie własne PUP w Gołdapi na podstawie sprawozdania MPIPS-01.

Jeżeli chodzi o wiek, najliczniejszą grupę stanowili bezrobotni, którzy mieli więcej niż 25, ale nie ukończyli 35 lat (431 osób, tj. 24,1%), wśród kobiet rzecz miała się podobnie – tę grupę wiekową reprezentowano najliczniej (294 osoby). Klienci w szczególnej sytuacji na rynku pracy byli słabo wykształceni – osoby z dyplomem wyższej uczelni stanowiły jedynie 8,1% (144 osoby), zaś najwięcej było bezrobotnych z wykształceniem gimnazjalnym lub niższym – 656 osób, czyli 36,8%.

Biorąc pod uwagę staż bezrobotnych (bez podziału na poszczególne kategorie wymienione w art. 49 ustawy o promocji zatrudnienia i instytucjach rynku pracy) widać, że najwięcej było osób, których staż pracy wynosił od roku do 5 lat (449 bezrobotnych), ich udział wśród osób w szczególnej sytuacji na rynku pracy osiągnął 25,2%, natomiast w grupie wszystkich osób o takim samym stażu – aż 89,1%. Najmniej licznie reprezentowani byli bezrobotni ze stażem ponad 30 – letnim (47 osób), a ich udział wyniósł 2,6% jeżeli chodzi o klientów wyszczególnionych w art. 49 ustawy, jednocześnie stanowili oni 100% ogółu osób legitymujących się stażem pracy wynoszącym przynajmniej 30 lat.



Bezrobotni znajdujący się w szczególnej sytuacji na rynku pracy (bez nowych grup) według stażu pracy na koniec 2014 r.

Staż pracy w latach	Bezrobotni ogółem	Bezrobotni będący w szczególnej sytuacji na rynku pracy										
		Do 25. roku życia	Długotrwale	Powyżej 50. roku życia	Bez kwalifikacji zawodowych	Bez doświadczenia zawodowego	Bez wykształcenia średniego	Samotnie wychowujący dziecko do 18 roku życia	Którzy po odbyciu kary pozbawienia wolności nie podjęli zatrudnienia	Niepełnosprawni	Kobiety, które nie podjęły zatrudnienia po urodzeniu dziecka	Po zakończeniu kontraktu socjalnego
0 – 1	374	119	255	51	183	151	229	70	9	17	118	3
1 – 5	449	78	307	56	168	-	311	76	11	29	91	1
5 – 10	213	0	148	58	60	-	170	36	3	16	16	1
10 – 20	272	-	192	175	83	-	224	23	8	37	11	0
20 – 30	159	-	100	145	36	-	115	5	4	23	1	1
30 i więcej	47	-	18	47	5	-	32	1	0	8	0	0
bez stażu	271	147	182	23	157	271	144	65	4	14	117	3
<b>OGÓŁEM</b>	<b>1785</b>	<b>344</b>	<b>1202</b>	<b>555</b>	<b>692</b>	<b>422</b>	<b>1225</b>	<b>276</b>	<b>39</b>	<b>144</b>	<b>354</b>	<b>9</b>

Źródło: Sprawozdanie MPiPS-01.



Analizując poszczególne kategorie bezrobotnych z omawianej grupy klientów PUP, stażem krótszym niż rok, występującym jako przeważający, charakteryzowali się bezrobotni bez kwalifikacji zawodowych (183) oraz kobiety, które nie podjęły zatrudnienia po urodzeniu dziecka (118). Bezrobotni długotrwale (307), bez wykształcenia średniego (311), samotnie wychowujący dziecko do 18. roku życia (76), a także ci, którzy po odbyciu kary pozbawienia wolności nie podjęli zatrudnienia (11) najczęściej legitymowali się stażem wynoszącym od roku do 5 lat. Stażem mieszczącym się w przedziale od 10 do 20 lat jako dominującym, mogły pochwalić się osoby powyżej 50. roku życia (175) oraz niepełnosprawni (37). Brak stażu był typowy dla młodzieży do 25. roku życia (147) oraz bez doświadczenia zawodowego (271). Osoby, które nie podjęły zatrudnienia po zakończeniu kontraktu socjalnego, znalazły się w dwóch grupach: bezrobotnych ze stażem do 12 miesięcy oraz bez stażu (po 3 klientów).

### 3.5 Bezrobotni z prawem do zasiłku

Na dzień 31.12.2014 r. zarejestrowane były 332 osoby z prawem do zasiłku (w tym 173 kobiety), które stanowiły 16,7% ogółu bezrobotnych. W stosunku do grudnia 2013 r. liczba pobierających zasiłek zmniejszyła się o 55 osób, natomiast ich udział w ogólnej liczbie bezrobotnych wzrósł o 0,5 pkt. proc. Co ciekawe, liczba kobiet z zasiłkiem wzrosła o 12 osób. Mieszkańcy wsi uprawnieni do zasiłku stanowili 13,1% (157 osób) ogółu bezrobotnych mieszkających na terenach wiejskich, a jednocześnie 47,3% wszystkich bezrobotnych pobierających zasiłki. W porównaniu do ubiegłego roku, liczba osób mieszkających na wsi, uprawnionych do tego świadczenia, zmniejszyła się o 38 osób.

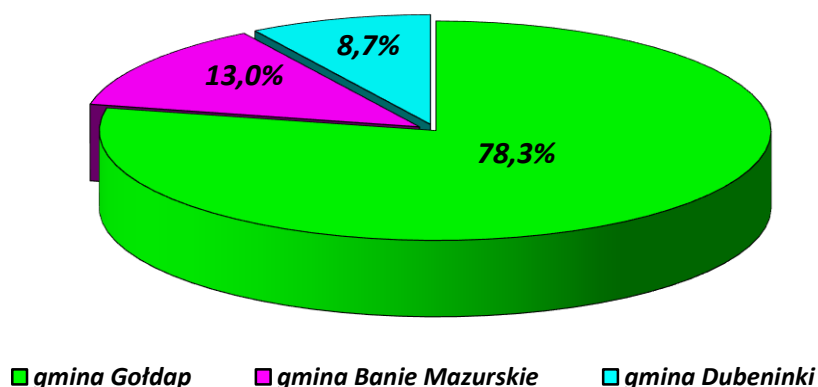
#### Bezrobotni a prawo do zasiłku według gmin powiatu gołdapskiego

Wyszczególnienie	Stan na 31.12.2013 r.			Stan na 31.12.2014 r.			Wzrost/spadek	
	Ogółem	Z prawem do zasiłku		Ogółem	Z prawem do zasiłku		Z prawem do zasiłku	
		razem	kobiety		razem	kobiety	razem	kobiety
1	2	3	4	5	6	7	6-3	7-4
<b>Gmina Gołdap</b>	1663	289	124	1354	260	143	-29	+19
<b>Gmina Banie Mazurskie</b>	426	57	25	360	43	20	-14	-5
<b>Gmina Dubeninki</b>	305	41	12	277	29	10	-12	-2
<b>Ogółem</b>	<b>2394</b>	<b>387</b>	<b>161</b>	<b>1991</b>	<b>332</b>	<b>173</b>	<b>-55</b>	<b>+12</b>

Źródło: Opracowanie własne na podstawie sprawozdania MPiPS-01.

Najwięcej bezrobotnych (260 osób), uprawnionych do zasiłku mieszkało w gminie Gołdap, przy czym kobiety stanowiły 55% tej grupy. W porównaniu do końca 2013 r. grupa ta zmniejszyła się o 29 osób, natomiast mimo spadku ogólnej liczby uprawnionych do tego świadczenia, liczba kobiet zwiększyła się o 19 osób. Drugą pod względem liczby osób z prawem do zasiłku była gmina Banie Mazurskie (43 bezrobotnych, przy czym udział kobiet osiągnął 46,5%). Na trzecim miejscu uplasowała się gmina Dubeninki – 29 osób posiadało prawo do zasiłku dla bezrobotnych, natomiast panie stanowiły tutaj 34,5%.

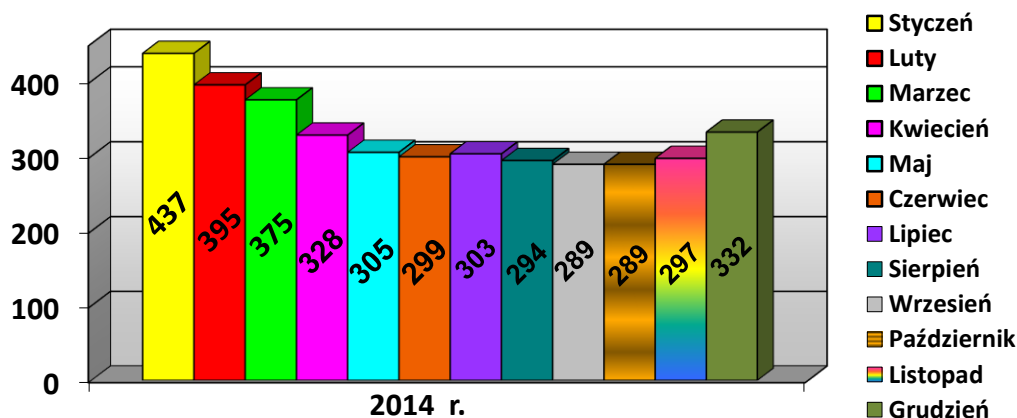
**Odsetek osób bezrobotnych z prawem do zasiłku w podziale na poszczególne gminy powiatu gołdapskiego (stan na 31.12.2014 r.)**



Źródło: Opracowanie własne PUP w Gołdapi na podstawie sprawozdania MPiPS-01.

Pierwsze półrocze 2014 r. zapisało się sukcesywnym spadkiem liczby osób z prawem do zasiłku dla bezrobotnych. Styczeń był miesiącem, w którym liczba ta osiągnęła najwyższą wartość (437). W lipcu grupa uprawnionych do zasiłku nieco wzrosła (o 4 osoby), po czym od sierpnia ponownie zaczęła spadać do 289 osób na koniec września i października. Od listopada zanotowano ponowny wzrost, a na koniec 2014 r. prawo do zasiłku miało 332 bezrobotnych. Liczba uprawnionych do zasiłku mieściła się w przedziale od 437 osób w styczniu do 289 osób we wrześniu i październiku (148 osób różnicy).

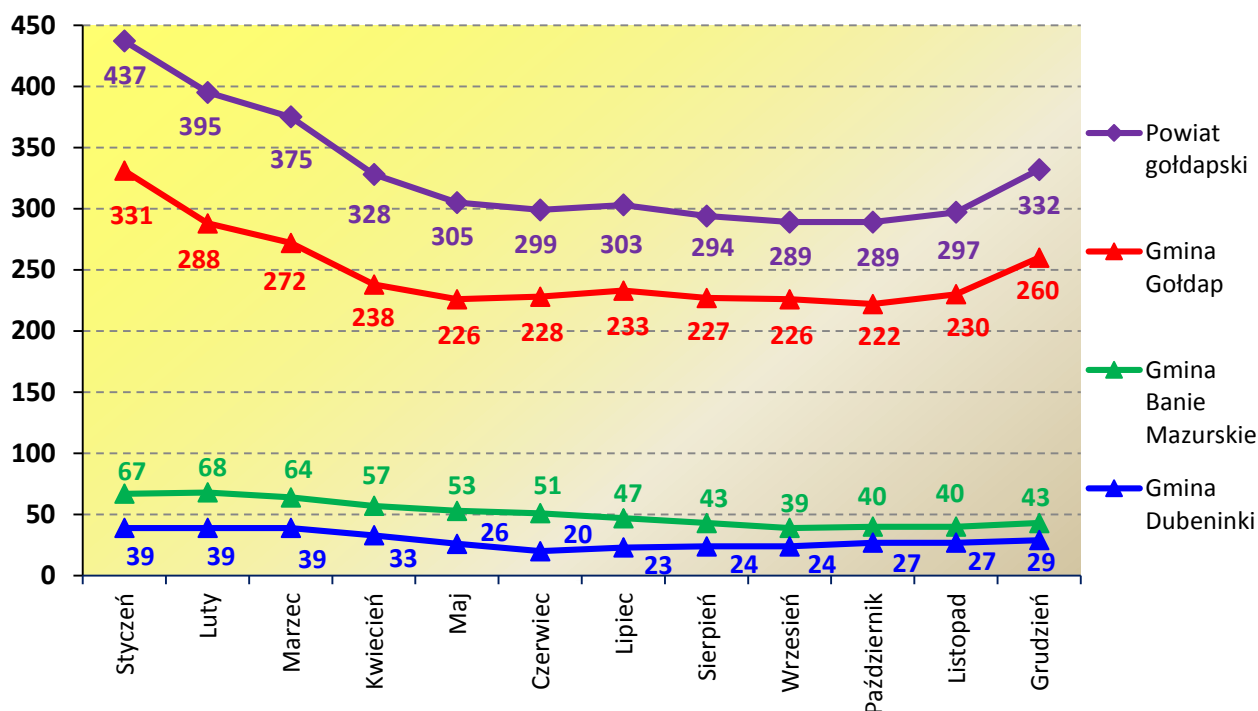
**Bezrobotni z prawem do zasiłku w poszczególnych miesiącach 2014 r.**



Źródło: Opracowanie własne PUP w Gołdapi na podstawie sprawozdania MPiPS-01.

Sytuacja zbliżona do zaistniałej w skali całego powiatu, wystąpiła także w gminie Gołdap – tutaj z każdym miesiącem spadała liczba osób uprawnionych do zasiłku dla bezrobotnych – od 331 osób w styczniu do 226 osób w maju, po czym w czerwcu i lipcu nastąpił wzrost, a od sierpnia ponowny spadek, do 222 osób w październiku. Od listopada liczba osób z zasiłkiem zaczęła rosnąć. W gminie Banie Mazurskie to luty był miesiącem o najwyższej liczbie osób z prawem do zasiłku (68), natomiast w gminie Dubeninki cały I kwartał 2014 r. zapisał się stałą, a jednocześnie najwyższą liczbą klientów PUP uprawnionych do zasiłku (po 39 osób na koniec każdego miesiąca).

**Bezrobotni z prawem do zasiłku w podziale na gminy powiatu gołdapskiego (stan na koniec każdego miesiąca 2014 r.)**



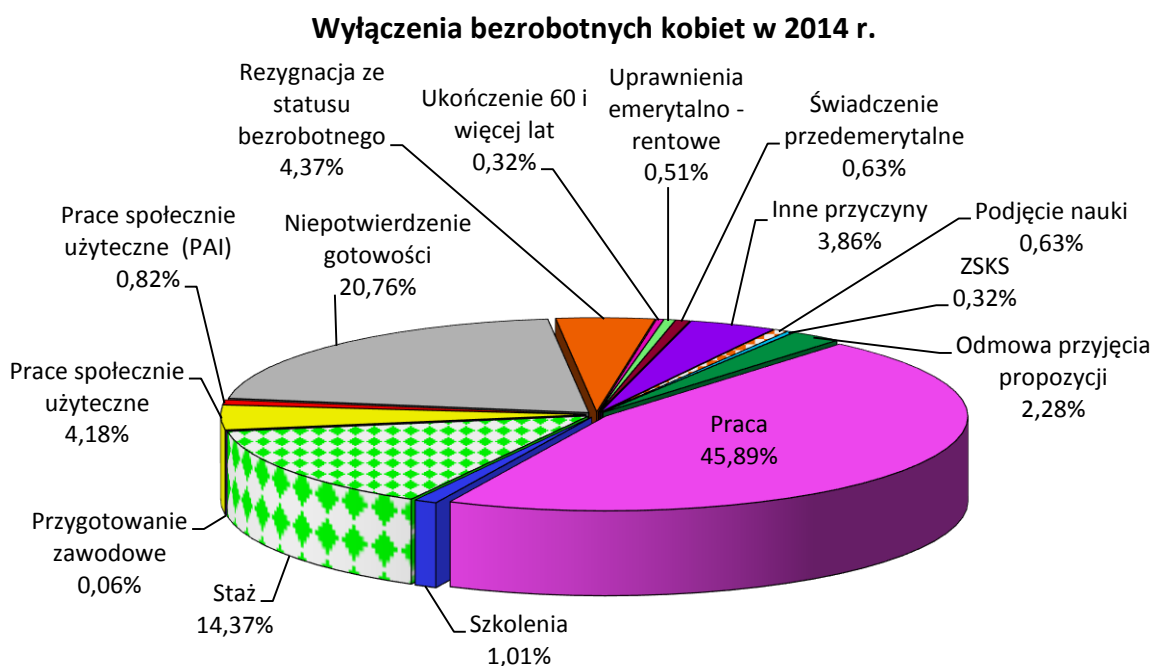
Źródło: Opracowanie własne PUP w Gołdapi na podstawie sprawozdania MPiPS-01.

### 3.6 Kobiety

Kobiety zarejestrowane na koniec 2014 r. (1185 osób) stanowiły 59,5% ogółu zarejestrowanych bezrobotnych. W porównaniu do 31.12.2013 r., liczba kobiet zmniejszyła się o 171 osób, natomiast ich udział w ogólnej liczbie zarejestrowanych wzrósł się o 2,9 punktu procentowego. Kobiety mieszkające na terenach wiejskich (713 osób) stanowiły 59,6% ogólnej liczby bezrobotnych zamieszkałych na wsi oraz 60,2% ogólnej liczby kobiet zarejestrowanych w powiecie. Prawo do zasiłku posiadały 173 kobiety. Sytuacja kobiet z terenów wiejskich przedstawiała się następująco: prawo do zasiłku przysługiwało 69 paniom, co stanowiło 9,7% mieszkanek wsi, a jednocześnie 39,9% wszystkich kobiet, które były uprawnione do zasiłku dla bezrobotnych.

W omawianym okresie zarejestrowano 1409, a wyłączono z ewidencji 1580 kobiet. Łącznie 725 pań podjęło pracę, natomiast 112 osób – zatrudnienie subsydiowane (z tego: 52 – prace interwencyjne, 13 – roboty publiczne, 13 – podjęło działalność gospodarczą po otrzymaniu dotacji, 26 osób zatrudniono w ramach refundacji kosztów wyposażenia lub doposażenia, 8 – na innych subsydiowanych stanowiskach). Podjęcia pracy stanowiły 45,9% wszystkich wykreśleń wśród kobiet. Grupa 855 kobiet została wykreślona z następujących przyczyn:

- rozpoczęcie szkolenia – 16 osób,
- rozpoczęcie stażu – 227 osób,
- przygotowanie zawodowe dorosłych – 1 osoba,
- prace społecznie użyteczne – 66 osób,
- prace społecznie użyteczne rozpoczęte w ramach Programu Aktywizacja i Integracja – 13 osób,
- rozpoczęcie indywidualnego programu zatrudnienia socjalnego lub podpisanie kontraktu socjalnego (IPZS/KS) – 5 osób,
- odmowa bez uzasadnionej przyczyny przyjęcia propozycji odpowiedniej pracy zarobkowej lub innej formy pomocy – 36 osób,
- niepotwierdzenie gotowości do pracy – 328 osób,
- dobrowolna rezygnacja ze statusu bezrobotnego – 69 osób,
- podjęcie nauki – 10 osób,
- ukończenie 60 lat i więcej – 5 osób,
- nabycie uprawnień emerytalnych lub rentowych – 8 osób,
- nabycie uprawnień do świadczenia przedemerytalnego – 10 osób,
- inne – 61 osób.



Źródło: Opracowanie własne PUP w Gołdapi na podstawie sprawozdania MPiPS-01.

### **3.7 Bezrobotni w wieku do 25 lat**

W ewidencji PUP zarejestrowanych było 344 bezrobotnych w wieku do 25 lat, z których 66,9% to kobiety (230 osób). W porównaniu do 2013 roku liczba najmłodszych klientów PUP zmniejszyła się o 145 osób. W ciągu całego roku zarejestrowało się 888 osób z tej grupy (z czego 412 kobiet). Pozbawiono statusu bezrobotnego 969 osób (z tego 447 kobiet):

- podjęcie pracy – 409 osób (w tym 54 osoby zatrudnienie subsydiowane: 27 – prace interwencyjne, 5 – podjęcie własnej działalności gospodarczej po otrzymaniu dotacji na ten cel, 15 – refundacja kosztów wyposażenia lub doposażenia, 7 – inne subsydiowane stanowiska),
- rozpoczęcie szkolenia – 28 osób,
- rozpoczęcie stażu – 147 osób,
- rozpoczęcie przygotowania zawodowego dorosłych – 1 osoba,
- rozpoczęcie prac społecznie użytecznych – 2 osoby,
- rozpoczęcie realizacji indywidualnego programu zatrudnienia socjalnego lub podpisanie kontraktu socjalnego – 2 osoby,
- odmowa bez uzasadnionej przyczyny przyjęcia propozycji odpowiedniej pracy zarobkowej lub innej formy pomocy – 54 osoby,
- niepotwierdzenie gotowości do pracy – 258 osób,
- dobrowolna rezygnacja ze statusu bezrobotnego – 17 osób,
- podjęcie nauki – 15 osób,
- nabycie praw rentowych – 6 osób,
- inne przyczyny – 30 osób.

### **3.8 Bezrobotni powyżej 50. roku życia**

Na koniec grudnia 2014 r. w ewidencji urzędu pracy figurowało 555 osób powyżej 50 roku życia, natomiast 262 z nich to kobiety. W omawianym okresie zarejestrowało się 636 bezrobotnych z tej grupy wiekowej, w tym 267 kobiet. Status bezrobotnego utraciło 686 osób (w tym 265 kobiet):

- podjęcie zatrudnienia – 306 osób (z czego: 8 – prace interwencyjne, 28 – roboty publiczne, 1 – podjęcie działalności gospodarczej po otrzymaniu dotacji, 9 – refundacja kosztów wyposażenia/doposażenie stanowiska pracy, 4 – inne subsydiowane),
- rozpoczęcie szkolenia – 7 osób,
- rozpoczęcie stażu – 77 osób,
- prace społecznie użyteczne – 44 osoby,
- prace społecznie użyteczne rozpoczęte w ramach Programu Aktywizacja i Integracja – 11 osób,
- odmowa bez uzasadnionej przyczyny przyjęcia propozycji odpowiedniej pracy zarobkowej lub innej formy pomocy – 26 osób,

- niepotwierdzenie gotowości do pracy – 98 osób,
- dobrowolna rezygnacja ze statusu bezrobotnego – 29 osób,
- ukończenie 60/65 lat i więcej – 10 osób,
- nabycie uprawnień emerytalnych lub rentowych – 15 osób,
- nabycie prawa do świadczenia przedemerytalnego – 21 osób,
- inne – 42 osoby.

### **3.9 Długotrwale bezrobotni**

W ewidencji urzędu zarejestrowane były 1202 osoby długotrwale bezrobotne, w tym 794 kobiety. Od stycznia do końca grudnia 2014 r. zarejestrowało się 1457 osób, z tego grupę 779 – osobową stanowiły kobiety. Wykreślono 1586 długotrwale bezrobotnych (w tym 858 kobiet):

- podjęcie pracy – 676 osób (w tym: 23 osoby – prace interwencyjne, 27 – roboty publiczne, 14 – podjęcie działalności gospodarczej po otrzymaniu dotacji, 22 – refundacja kosztów wyposażenia lub doposażenia, 4 – inne subsydiowane stanowiska pracy),
- rozpoczęcie szkolenia – 27 osób,
- rozpoczęcie stażu – 162 osoby,
- przygotowanie zawodowe dorosłych – 1 osoba,
- prace społecznie użyteczne – 87 osób,
- prace społecznie użyteczne rozpoczęte w ramach Programu Aktywizacja i Integracja – 18 osób,
- rozpoczęcie realizacji indywidualnego programu zatrudnienia socjalnego lub podpisanie kontraktu socjalnego – 3 osoby,
- odmowa bez uzasadnionej przyczyny przyjęcia propozycji odpowiedniej pracy zarobkowej lub innej formy pomocy – 75 osób,
- niepotwierdzenie gotowości do pracy – 392 osoby,
- dobrowolna rezygnacja ze statusu bezrobotnego – 57 osób,
- podjęcie nauki – 2 osoby,
- ukończenie 60/65 lat i więcej – 10 osób,
- nabycie uprawnień emerytalnych lub rentowych – 7 osób,
- inne – 69 osób.

### **3.10 Niepełnosprawni**

Na koniec grudnia 2014 roku w ewidencji PUP figurowały 144 osoby bezrobotne (w tym 73 kobiety) oraz 34 osoby poszukujące pracy (w tym 13 kobiet), posiadające orzeczenie o stopniu niepełnosprawności.

W trakcie całego roku zarejestrowało się 213 niepełnosprawnych bezrobotnych, w tym 98 kobiet. Status bezrobotnego utraciło 205 osób (w tym 93 kobiety):

- podjęcie zatrudnienia – 92 osoby (w tym: 3 – prace interwencyjne, 3 – roboty publiczne, 2 – działalność gospodarcza po otrzymaniu środków na jej podjęcie, 1 – refundacja kosztów wyposażenia lub doposażenia, 6 – inne subsydiowane stanowiska pracy),
- rozpoczęcie szkolenia – 3 osoby,
- rozpoczęcie stażu – 20 osób,
- prace społecznie użyteczne – 2 osoby,
- prace społecznie użyteczne rozpoczęte w ramach Programu Aktywizacja i Integracja – 2 osoby,
- odmowa bez uzasadnionej przyczyny przyjęcia propozycji odpowiedniej pracy zarobkowej lub innej formy pomocy – 4 osoby,
- niepotwierdzenie gotowości do pracy – 17 osób,
- dobrowolna rezygnacja ze statusu bezrobotnego – 6 osób,
- ukończenie 60/65 lat i więcej – 1 osoba,
- nabycie praw emerytalno – rentowych – 3 osoby,
- nabycie prawa do świadczenia przedemerytalnego – 2 osoby,
- inne – 53 osoby.

### **3.11 Mieszkańcy terenów wiejskich**

W ewidencji urzędu zarejestrowanych było 1197 mieszkańców terenów wiejskich, w tym 713 kobiet. Od stycznia 2014 r. zarejestrowało się 1720 osób, z tego grupę 774 – osobową stanowiły kobiety. Wykreślono 1946 mieszkańców wsi (w tym 872 kobiety):

- podjęcie pracy – 887 osób (w tym: 35 osób – prace interwencyjne, 38 – roboty publiczne, 21 – podjęcie działalności gospodarczej po otrzymaniu dotacji, 29 – refundacja kosztów wyposażenia lub doposażenia, 3 – inne subsydiowane stanowiska pracy),
- rozpoczęcie szkolenia – 48 osób,
- rozpoczęcie stażu – 185 osób,
- prace społecznie użyteczne – 88 osób,
- prace społecznie użyteczne rozpoczęte w ramach Programu Aktywizacja i Integracja – 15 osób,
- rozpoczęcie realizacji indywidualnego programu zatrudnienia socjalnego lub podpisanie kontraktu socjalnego – 5 osób,
- odmowa bez uzasadnionej przyczyny przyjęcia propozycji odpowiedniej pracy zarobkowej lub innej formy pomocy – 91 osób,
- niepotwierdzenie gotowości do pracy – 471 osób,
- dobrowolna rezygnacja ze statusu bezrobotnego – 57 osób,
- podjęcie nauki – 6 osób,
- ukończenie 60/65 lat i więcej – 4 osoby,
- nabycie uprawnień emerytalnych lub rentowych – 18 osób,

- nabycie prawa do świadczenia przedemerytalnego – 4 osoby,
- inne – 67 osób.

#### 4. WOLNE MIEJSCA PRACY

Od początku stycznia do końca grudnia 2014 r. PUP w Gołdapi pozyskał 1245 wolnych miejsc pracy (z tego najwięcej w październiku – 204, tj. 16,4%, natomiast najmniej w listopadzie – 36, czyli 2,9% wszystkich zgłoszonych ofert pracy). Liczba pozyskanych ofert była o 245 wyższa w porównaniu do analogicznego okresu 2013 r., a więc wzrost wyniósł 24,5 pkt procentowego. Najlepszym okresem okazał się II kwartał 2014 r. – pozyskano wówczas 376 wolnych miejsc pracy. Najmniej ofert pozyskano w trzecim kwartale – 278. Wolne miejsca aktywizacji zawodowej (472) stanowiły 37,9% wszystkich ofert zgłoszonych w PUP, natomiast oferty dotyczące stażu (356) były tutaj najliczniejsze i stanowiły 75,4%. Najmniejszą popularnością w dalszym ciągu cieszyło się przygotowanie zawodowe dorosłych, a świadczy o tym mała liczba ofert (2) dotyczących tej formy wsparcia, pozyskanych przez pośrednictwo od początku 2014 r.

**Wolne miejsca pracy zgłoszone w PUP w Gołdapi w 2014 r.**

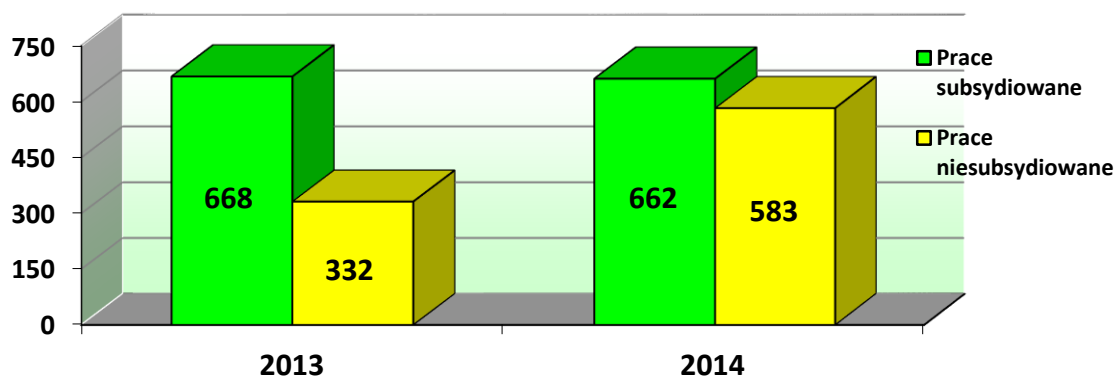
Wyszczególnienie		I kwartał 2014 r.	II kwartał 2014 r.	III kwartał 2014 r.	IV kwartał 2014 r.	Razem 2014 r.
<b>Ogółem</b>		<b>295</b>	<b>376</b>	<b>278</b>	<b>296</b>	<b>1245</b>
<b>Z ogółem</b>	<b>Zatrudnienie lub inna praca zarobkowa</b>	<b>142</b>	<b>183</b>	<b>161</b>	<b>287</b>	<b>773</b>
	<b>Miejsca aktywizacji zawodowej</b>	<b>153</b>	<b>193</b>	<b>117</b>	<b>9</b>	<b>472</b>
	<b>Z tego</b>					
	Stáže	84	186	78	8	356
	Przygotowanie zawodowe dorosłych	0	0	2	0	2
	Prace społecznie użyteczne	69	7	37	1	114
	Dla niepełnosprawnych	9	17	9	33	68
	Dla osób w okresie 12 miesięcy od dnia ukończenia nauki	0	0	9	0	9
	Pracy subsydiowanej	191	243	188	40	662
	Z sektora publicznego	126	80	101	7	314
Pracy sezonowej	100	132	84	251	567	

Źródło: Sprawozdanie MPiPS-01.



Większość pozyskanych ofert pracy (662, a więc 53,2%) dotyczyła zatrudnienia subsydiowanego. W porównaniu do 2013 roku, udział ofert subsydiowanych w ogólnej liczbie wolnych miejsc pracy zmniejszył się o 13,6 pkt. procentowego, natomiast udział ofert niesubsydiowanych zwiększył się o 13 pkt. procentowego, zaś ich liczba wzrosła o 251. Sytuacja taka pozwala wnioskować, że pracodawcy nieco chętniej niż przed rokiem tworzą nowe miejsca pracy z własnych zasobów. Koszty stworzenia stanowiska, a tym samym utrzymania pracownika w dalszym ciągu są dużym obciążeniem dla zatrudniających i bardzo często bazują oni na wsparciu środkami publicznymi.

**Miejsca pracy subsydiowanej i niesubsydiowanej, pozyskane w 2013 i 2014 r.**



Źródło: Opracowanie własne PUP w Gołdapi na podstawie sprawozdania MPiPS-01.

#### **4.1 Giełdy pracy**

Od początku stycznia do końca grudnia 2014 r. odbyło się 30 giełd pracy, a więc o 3 więcej w porównaniu do roku poprzedniego. W spotkaniach wzięło udział łącznie 378 osób, czyli o 159 bezrobotnych więcej, niż w roku 2013. Dzięki spotkaniom zorganizowanym 29 pracodawcom, zatrudnienie otrzymało 49 bezrobotnych, a więc o 40% więcej, niż w roku poprzednim. Dla jednego pracodawcy (Bayer RADIO 5 sp. j. w Suwałkach) przeprowadzono dwie giełdy, ale spotkania nie przyniosły oczekiwanego efektu, ponieważ żaden z obecnych kandydatów nie chciał podjąć stażu z powodu konieczności dojazdu do Suwałk. Zaistniała także inna sytuacja: pracodawca (Z.E. WOLT Sławomir Romanowski) wycofał ofertę, ponieważ kandydat wybrany na stanowisko elektromontera zrezygnował z podjęcia pracy. Giełdy organizowane w 2014 r. miały za zadanie wyłonienie osób do pracy m.in. na stanowiskach: sprzedawca, pracownik fizyczny w gospodarstwie rolnym, konserwator – gospodarz, księgowy, pilarz – drwal, starsza pokojowa, kierowca samochodu ciężarowego, pracownik ochrony, operator wózka widłowego, magazynier, operator maszyn do produkcji profili, specjalista ds. marketingu, pracownik fizyczny w melioracji, pracownik fizyczny do rozbioru gęsi, ślusarz, operator maszyn CNC, robotnik budowlany, operator maszyn do recyklingu, dozorca.

## **5. KLUB PRACY**

### **5.1 Zajęcia aktywizacyjne**

W klubie pracy przeprowadzono 5 cykli zajęć aktywizacyjnych o różnej tematyce. Trzy cykle, zatytułowane „ABC poszukującego pracy”, przeznaczone były dla osób wchodzących lub powracających na rynek pracy. Zajęcia miały na celu pobudzenie do podejmowania przez bezrobotnych bardziej aktywnych działań, zmierzających do odnalezienia się na rynku pracy. Na zajęciach tych omawiane były tematy związane poszukiwaniem pracy począwszy od barier na drodze do zatrudnienia, po rozmowę kwalifikacyjną i metody poszukiwania pracy. Dwa cykle pod nazwą „CV moją wizytówką” miały na celu pokazanie, jak prawidłowo sporządzać dokumenty aplikacyjne, które zazwyczaj są niezbędne podczas poszukiwania pracy. Umiejętność napisania poprawnego życiorysu oraz listu motywacyjnego, w połączeniu ze znajomością metod poszukiwania zatrudnienia, powoduje wzrost motywacji do samodzielnego postarania się o pracę. Uczestnicy zajęć w przeważającej części mają zaniżoną samoocenę, nie podejmują prób samodzielnego poszukiwania zatrudnienia, a całą winę za jej brak obarczają urząd pracy. Paradoksalnie zarówno młode, jak i starsze osoby uważają, że posiadany wiek i brak odpowiednich kwalifikacji uniemożliwiają im znalezienie pracy. Udział w zajęciach dał możliwość zmiany nastawienia do procesu poszukiwania pracy. Poruszane tematy wskazywały na konieczność przyjrzenia się sobie, swoim mocnym stronom, barierom utrudniającym aktywność oraz motywacji do podjęcia zatrudnienia. Uczestnictwo w zajęciach rozpoczęło 29 osób (z tego 23 kobiety), w tym: 7 osób do 25. roku życia, 3 – w wieku powyżej 50 lat, 20 długotrwale bezrobotnych, 1 niepełnosprawny oraz 20 mieszkańców wsi. W efekcie zajęć 6 osób podjęło pracę, 4 – rozpoczęły staż, po zakończeniu którego 1 podjęła zatrudnienie, 1 – podpisała kontrakt socjalny, 2 – rozpoczęły prace społecznie użyteczne, zaś pozostałe osoby skierowano do dalszego kontaktu z doradcami zawodowymi.

### **5.2 Szkolenia w klubie pracy**

Od początku roku przeprowadzono siedem trzytygodniowych szkoleń. Celem szkoleń w klubie pracy było zachęcenie oraz motywowanie osób bezrobotnych do bardziej aktywnego poszukiwania pracy, uzupełnienia posiadanej wiedzy i umiejętności w tej dziedzinie, ułatwienie wejścia lub powrotu na rynek pracy. W szczególności forma ta przeznaczona jest dla osób, które odbyły wiele bezskutecznych rozmów kwalifikacyjnych, czują się zniechęcone i przestały wierzyć, że zdobycie pracy jest możliwe, bądź też nie posiadają żadnego doświadczenia w poszukiwaniu zatrudnienia, więc obawiają się pierwszego spotkania z pracodawcą. Głównym problemem uczestników był

brak motywacji do samodzielnego poszukiwania pracy, frustracja, ogólne zniechęcenie oraz negatywne nastawienie do podjęcia jakichkolwiek działań, niskie poczucie własnej wartości, rozmowy kwalifikacyjne nie przynoszące efektów. Do prowadzenia zajęć włączony został radca prawny, który omówił istniejące formy zatrudnienia, a także pośrednik pracy, którego zadaniem była pomoc w opracowaniu planu działania na ostatni tydzień szkolenia i wskazanie zakładów zatrudniających w zawodach wybranych przez uczestniczki. Zajęcia współprowadziła także osoba pracująca w PUP na stanowisku specjalisty ds. aktywizacji, która przybliżyła uczestnikom warunki otrzymania środków na podjęcie działalności gospodarczej. W ramach szkolenia odbyły się ćwiczenia polegające na przeprowadzeniu rozmów kwalifikacyjnych, w których w rolę rekrutującego wcieliła się jedna z pracownic urzędu. Zajęcia przełamują dystans do pracodawcy, zmieniają negatywne nastawienie bezrobotnych do nawiązania pierwszego kontaktu z zatrudniającym. Taki sposób prowadzenia zajęć daje możliwość wykorzystania teoretycznej wiedzy w praktyce, chociaż jeszcze w bezpiecznych dla uczestników warunkach. W końcowej fazie dwóch szkoleń odbyły się spotkania z Małgorzatą Ćwikowską – przedstawicielką Ośrodka Wspierania Inicjatyw Ekonomii Społecznej w Ełku, która poruszyła tematykę zakładania i prowadzenia spółdzielni socjalnej. Na zajęcia zaproszono także osobę, która w maju 2013 r. uczestniczyła w klubie pracy i po jego zakończeniu ukończyła szkolenie zawodowe, następnie odbyła staż, a obecnie pozostaje w zatrudnieniu. Była bezrobotna opowiedziała o swojej drodze do aktywności, udzieliła kilku cennych rad i zmotywowała uczestników do większej samodzielności i wytrwałości w dążeniu do realizacji celów zawodowych. Trzeci tydzień szkolenia, zwany aktywnym, był czasem, kiedy uczestnicy samodzielnie starali się znaleźć zatrudnienie. Napotykali oni spore trudności, przy czym zgłaszanymi problemami był brak doświadczenia i niskie kwalifikacje, a także trudności w zorganizowaniu dojazdu do pracy. Z kolei odwiedzeni pracodawcy często oferowali jedynie możliwość odbycia stażu, a w niektórych przypadkach pracę „na czarno”, czyli bez zawierania umowy.

W omawianych szkoleniach uczestniczyło 78 osób (w tym 74 kobiety), 14 z nich było w wieku do 25 lat, 14 powyżej 50. roku życia, 63 długotrwale bezrobotnych oraz 30 mieszkańców wsi. Po zakończeniu szkolenia w klubie pracy, 11 osób podjęło zatrudnienie, 13 – rozpoczęło staż, a po zakończeniu jego odbywania 5 zostało zatrudnionych, 1 – rozpoczęła szkolenie w ramach bonu szkoleniowego, 3 osoby zamierzają kontynuować naukę w systemie zaocznym, natomiast 1 osoba udziela się jako wolontariusz.

## 6. AKTYWNE FORMY PRZECIWDZIAŁANIA BEZROBOCIU

Na koniec IV kwartału 2014 r. limit środków Funduszu Pracy na aktywne formy przeciwdziałania bezrobociu wynosił 5 500,4 tys. zł, z czego 3 309,2 tys. zł na realizację projektu „Punkt oparcia”, finansowanego przy udziale środków Unii Europejskiej. Kwota 834,3 tys. zł pochodzi z rezerwy Funduszu Pracy, będąca w dyspozycji Ministra Pracy i Polityki Społecznej, pozyskana została dzięki złożonym przez PUP wnioskowi o przyznanie dodatkowych środków na aktywizację bezrobotnych. W porównaniu do limitu z końca 2013 r., środki przyznane na rok bieżący są niższe o 4,3%, natomiast kwota przeznaczona na działania w ramach projektu „Punkt oparcia” wzrosła o 33,8%. Środki przyznane PUP według algorytmu, w porównaniu do roku ubiegłego, zmniejszyły się o 47,4%.

W omawianym okresie aktywne formy rozpoczęło 781 bezrobotnych z terenu powiatu gołdapskiego (w tym 435 kobiet), a więc o 28 osób mniej, niż w roku 2013.

Liczba osób skierowanych na poszczególne aktywne formy przeciwdziałania bezrobociu w 2013 i 2014 r.

Lp.	Rodzaj programu	Liczba osób		Wzrost/ Spadek
		2013 r.	2014 r.	
1	2	3	4	4 - 3
1.	Prace interwencyjne	69	68	-1
2.	Roboty publiczne	75	45	-30
3.	Jednorazowe środki na podjęcie działalności gospodarczej	37	40	+3
4.	Refundacja kosztów wyposażenia lub doposażenia stanowiska pracy	59	64	+5
5.	Inne subsydiowane	13	17	+4
6.	Szkolenia	103	92	-11
7.	Staż	364	339	-25
8.	Przygotowanie zawodowe dorosłych	4	2	-2
9.	Prace społecznie użyteczne	85	94	+9
10.	Prace społecznie użyteczne w ramach PAI	0	20	+20
<b>Ogółem</b>		<b>809</b>	<b>781</b>	<b>-28</b>

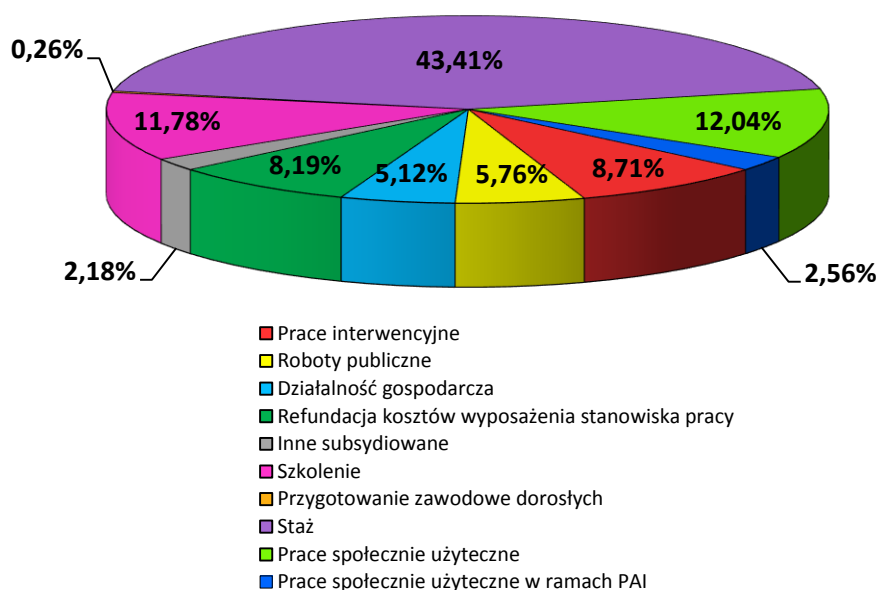
Źródło: Opracowanie własne PUP w Gołdapi na podstawie sprawozdania MPiPS-01.

Najczęściej stosowaną formą przeciwdziałania bezrobociu był staż (339 osób), prace społecznie użyteczne (114 osób, w tym 20 osób odbywających prace w ramach Programu Aktywizacja i Integracja) oraz szkolenia (92 osoby).

W minionym roku, w porównaniu do 2013 r., zaktywizowano o 3,5% bezrobotnych mniej. Wzrost liczby objętych wsparciem dotyczy 50% aktywnych form: „Prace społecznie użyteczne” (łącznie o 29 osób, czyli 34,1 pkt. proc.),

„Refundacja kosztów wyposażenia lub doposażenia stanowiska pracy” (o 5 osób, tj. 8,5 pkt. proc.), „Inne subsydiowane” (o 4 osoby, tj. 30,8 pkt. proc.) i „Jednorazowe środki na podjęcie działalności gospodarczej” (o 3 osoby, a więc 8,1 pkt. proc.). Spadek zanotowano w kategoriach: „Roboty publiczne” (o 30 osób, tj. 40%), „Staż” (o 25 osób, tj. 6,9 pkt. proc.), „Szkolenia” (o 11 osób, czyli 10,7 pkt. proc.), „Przygotowanie zawodowe dorosłych” (o 2 osoby, tj. 50%) oraz „Prace interwencyjne” (o 1 osobę, a więc 1,4 pkt. proc.).

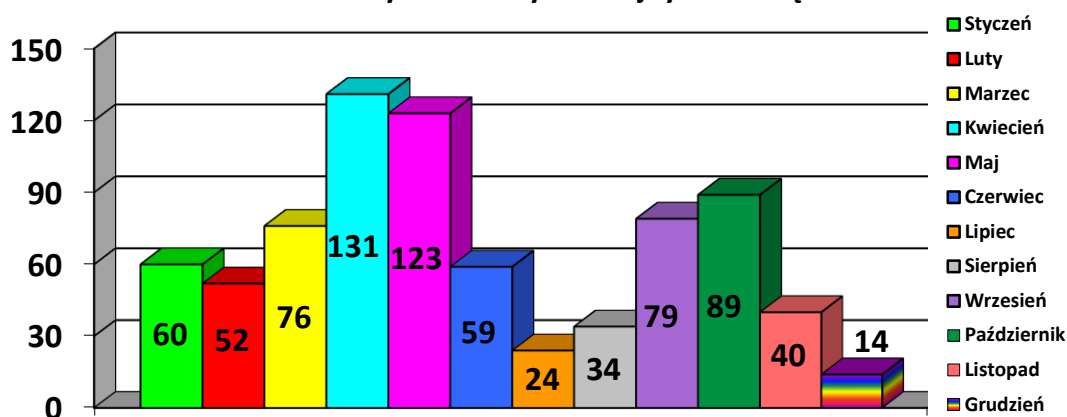
**Udział skierowanych na poszczególne aktywne formy przeciwdziałania bezrobociu w ogólnej liczbie klientów PUP w Gołdapi zaktywizowanych w 2014 r.**



Źródło: Opracowanie własne PUP w Gołdapi na podstawie sprawozdania MPIPS-01.

Grupa bezrobotnych skierowanych na staż, który w 2014 r. był najbardziej popularną aktywną formą, stanowiła 43,4% wszystkich klientów objętych aktywizacją, co w porównaniu do 2013 roku oznacza wzrost o 9,0 pkt. proc. Na drugim miejscu znalazły się osoby wykonujące prace społecznie użyteczne na terenie trzech gmin tworzących powiat gołdapski – ich łączny udział osiągnął 14,6% („zwykłe” prace – 12,0%, prace realizowane w ramach Programu Aktywizacja i Integracja – 2,6%). Najmniejszy udział miało przygotowanie zawodowe dorosłych (0,3%) oraz inne subsydiowane stanowiska pracy (2,2%).

### Bezrobotni skierowani na aktywne formy w kolejnych miesiącach 2014 r.



Źródło: Opracowanie własne PUP w Gołdapi na podstawie sprawozdania MPiPS-01.

Porównując kolejne miesiące 2014 r. widać, że do kwietnia rosła grupa osób skierowanych na aktywne formy i właśnie w tym miesiącu zaktywizowano największą liczbę bezrobotnych – 131 osób (16,8% zaktywizowanych w trakcie całego roku). Marzec był tak obfity w osoby objęte aktywizacją głównie dzięki skierowaniom na staż – z tej formy skorzystało 65 klientów PUP, co stanowiło 49,6% całej grupy zaktywizowanych. Znaczący udział miały też osoby rozpoczynające szkolenia (22) – stanowiły one 16,8% bezrobotnych zaktywizowanych w tym miesiącu. Od maja do lipca obserwujemy spadek liczby osób skierowanych na aktywne formy, a od sierpnia miał miejsce wzrost, natomiast od listopada zanotowano ponowny spadek tej liczby. Najślabszym miesiącem okazał się grudzień – aktywne formy rozpoczęło wówczas tylko 14 osób. Różnica między najlepszym i najślabszym miesiącem 2014 r. wyniosła 117 osób, co oznacza, że w najgorszym miesiącu, czyli w grudniu, grupa zaktywizowanych bezrobotnych stanowiła jedynie 10,7% osób z kwietnia, tj. najlepszego miesiąca w roku.

#### **6.1 Nowe grupy klientów i nowe formy aktywizacji bezrobotnych**

Nowelizacja ustawy o promocji zatrudnienia i instytucjach rynku pracy, która obowiązuje od 27 maja 2014 r., wprowadziła obowiązek ustalania profilu pomocy dla bezrobotnego, który ma na celu ustalenie zakresu form wsparcia, właściwego ze względu na potrzeby klienta urzędu. W praktyce oznacza to, że w zależności od ustalonego profilu pomocy (jednego z trzech możliwych), bezrobotny może skorzystać tylko z przypisanych profilowi form pomocy. Do końca 2014 roku profil pomocy ustalono dla 2860 osób zarejestrowanych w ewidencji PUP w Gołdapi, przy czym na koniec grudnia figurowało 1900 bezrobotnych z ustalonym profilem, w tym: 54 z ustalonym I profilem pomocy, (2,8% wszystkich sprofilowanych), 1063 (56,0%) – z II profilem, natomiast 783, (41,2%) – z III profilem.

Przepisy ustawy wprowadzają także zmiany kryteriów, jakie muszą być spełnione, by dana osoba zaliczała się do grupy klientów znajdujących się w szczególnej sytuacji na rynku pracy. Pojawiły się nowe formy wsparcia, adresowane m.in. do bezrobotnych poniżej 30 lat, a także powyżej 50. roku życia. W związku z tym najmłodszy klienci mogą skorzystać z bonów: szkoleniowego, stażowego, zatrudnieniowego, na zasiedlenie, a pracodawca, który będzie pierwszym zatrudniającym, może otrzymać refundację kosztów poniesionych na składki na ubezpieczenie społeczne osoby do 30. roku życia. Pracodawca, który zatrudni osobę powyżej 50 lat, może skorzystać z dofinansowania do wynagrodzenia takiej osoby. Kolejnymi nowymi formami wsparcia są: grant na telepracę i świadczenie aktywizacyjne, mające na celu promocję zatrudnienia osób, które posiadają dzieci do 6 roku życia lub sprawują opiekę nad osobą zależną.

W stosunku do nowo zdefiniowanych grup znajdujących się w szczególnej sytuacji na rynku pracy, nie były sporządzane jeszcze szczegółowe statystyki, z pewnością zmieni się to w 2015 r. i system informatyczny SYRIUSZ, za pomocą którego przetwarzane są dane dotyczące bezrobotnych, będzie generował pełne sprawozdania. Poniższa tabela przedstawia nowe grupy klientów urzędu, które są ujęte w załączniku do sprawozdania MPiPS-01.

#### Nowe grupy bezrobotnych znajdujących się w szczególnej sytuacji na rynku pracy

Bezrobotni	2014 r.			Stan na 31.12.2014 r.	
	Rejestracje	Wyrejestrowania	Podjęcie pracy	Ogółem	Z prawem do zasiłku
Do 30. roku życia	819	890	381	610	80
Korzystający ze świadczeń pomocy społecznej	117	41	18	380	14
Posiadający co najmniej 1 dziecko do 6 roku życia	331	356	185	459	83
Posiadający co najmniej 1 dziecko niepełnosprawne do 18 roku życia	10	4	0	12	2

Źródło: Załącznik do sprawozdania MPiPS-01.

Tabela wyraźnie pokazuje, że najliczniej reprezentowani byli bezrobotni do 30. roku życia – na koniec grudnia 2014 r. w ewidencji figurowało 610 przedstawicieli tej grupy, natomiast 13,1% z nich posiadało prawo do zasiłku.

Od dnia wejścia w życie ostatniej nowelizacji ustawy zarejestrowano łącznie 819 bezrobotnych, natomiast wyłączono 890 osób, w tym 381 klientów (42,8%) z powodu podjęcia pracy.

Do końca 2014 r. nowe formy aktywizacji rozpoczęło 49 osób:

- staż w ramach bonu stażowego – 14 osób,
- szkolenie w ramach bonu szkoleniowego – 4 osoby,
- podjęcie pracy w ramach bonu na zatrudnienie – 6 osób,
- podjęcie pracy (zatrudnienie, inna praca zarobkowa) poza miejscem zamieszkania w ramach bonu na zasiedlenie – 2 osoby,
- podjęcie prac społecznie użytecznych w ramach Programu Aktywizacja i Integracja – 20 osób,
- podjęcie pracy w ramach dofinansowania wynagrodzenia za zatrudnienie bezrobotnego, który ukończył 50. rok życia – 3 osoby.

## **6.2 Programy przeciwdziałania bezrobociu**

W 2014 r., podobnie jak w latach poprzednich, Powiatowy Urząd Pracy w Gołdapi kontynuował realizację projektu współfinansowanego ze środków Europejskiego Funduszu Społecznego, rozpoczętego w 2008 roku i nazwanego „Punkt oparcia”. Limit środków Funduszu Pracy na realizację przedsięwzięcia w 2014 r. wynosił 3 309,2 tys. zł, czyli o 33,8 pkt. proc. (836,3 tys. zł) więcej w porównaniu do roku poprzedniego.

Głównym celem niniejszego projektu jest wzrost aktywności zawodowej bezrobotnych, a tym samym zwiększenie ich szans na rynku pracy w powiecie gołdapskim. W bieżącym roku, pierwotnie projekt adresowany był do 345 bezrobotnych figurujących w PUP, w tym do osób będących w szczególnej sytuacji na rynku pracy: bezrobotnych do 25. roku życia, długotrwale bezrobotnych, powyżej 50 lat, bez kwalifikacji zawodowych, bez doświadczenia zawodowego, bez wykształcenia średniego oraz niepełnosprawnych. Osoby zainteresowane uczestnictwem w projekcie, skorzystają z następujących form wsparcia:

1. staż (240 osób),
2. szkolenia:
  - „ABC przedsiębiorczości” (31 osób),
  - „Spawacz metodą MAG” (10 osób),
  - „Magazynier z obsługą wózka widłowego” (6 osób),
  - szkolenia indywidualne o tematyce wskazanej przez uczestnika (16 osób),
3. przyznanie środków na podjęcie działalności gospodarczej (30 osób), przy czym przed otrzymaniem tych środków wszyscy zainteresowani ukończą szkolenie, którego tematyka będzie dotyczyła zasad prowadzenia własnej firmy,
4. refundacja kosztów wyposażenia lub doposażenia stanowiska pracy dla skierowanego bezrobotnego (26 osób),
5. prace interwencyjne (16 osób).



Podczas realizacji projektu należało dokonać kilku zmian we wniosku o dofinansowanie i m.in. zwiększyć liczbę osób objętych wsparciem z 345 do 358 osób. I tak do końca 2014 r. wsparciem w ramach projektu objęto łącznie 361 osób: 240 skierowano na staż, łącznie 64 osoby skorzystały ze szkoleń (w tym 16 osób ze szkoleń indywidualnych), 30 osobom przyznano środki na podjęcie działalności gospodarczej, 43 bezrobotnych zatrudniono w ramach refundacji kosztów wyposażenia stanowiska pracy, natomiast 16 – skierowano do prac interwencyjnych. Od początku realizacji projektu, czyli od 2008 r., udział w projekcie wzięły 2196 osób (przy czym 190 osób skorzystało ze wsparcia oferowanego w ramach projektu więcej, niż raz):

- 1433 osoby objęto stażami,
- 75 osób objęto przygotowaniem zawodowym,
- 791 osób skierowano na szkolenia,
- 76 osób znalazło zatrudnienie w ramach refundacji kosztów wyposażenia lub doposażenia stanowiska pracy,
- 239 osób skorzystało z możliwości otrzymania środków na podjęcie działalności gospodarczej,
- 16 osób podjęło zatrudnienie w ramach prac interwencyjnych.

Wszyscy uczestnicy projektu byli objęci usługą poradnictwa zawodowego oraz pośrednictwa pracy, natomiast kandydaci na przedsiębiorców (poza jedną osobą), przed udzieleniem im dotacji, ukończyli szkolenie dotyczące podstawowych zasad prowadzenia własnej firmy. Udział w przedsięwzięciu, zgodnie z zaplanowaną ścieżką uczestnictwa, zakończyły 2024 osoby. Łączny koszt realizacji projektu, od 2008 r. do końca 2014 r., wyniósł 15 975 609,15 zł.

W omawianym okresie, do Wojewódzkiego Urzędu Pracy w Olsztynie, złożono 5 wniosków o przyznanie środków z rezerwy Funduszu Pracy będącej w dyspozycji Ministra Pracy i Polityki Społecznej, zostały one rozpatrzone pozytywnie i w związku z tym realizowano następujące programy rynku pracy:

1. **„25 minus – 2014”** – w programie uczestniczyło 25 osób w wieku do 25 lat. Uczestnicy skorzystali z następujących form aktywizacji: staż (19 osób), szkolenia indywidualne o tematyce wskazanej przez uczestnika programu (4 osoby), przyznanie środków na podjęcie działalności gospodarczej (1 osoba), a także refundacja kosztów wyposażenia lub doposażenia stanowiska pracy (1 osoba). Wydatki dotyczące programu w 2014 r. wyniosły 194 378,16 zł, a realizacja przedsięwzięcia została przedłużona do 31 stycznia 2015 r. (rozpoczęła się 15 marca 2014 r.).
2. **„Do Trzydziestki”** – kierowany do 27 osób w wieku do 30 lat. W ramach tego programu po raz pierwszy zastosowane były nowe formy wsparcia wprowadzone przepisami znowelizowanej ustawy o promocji zatrudnienia i instytucjach rynku pracy, obowiązującymi od 27 maja 2014 roku. Formy aktywizacji były więc następujące: bon szkoleniowy (4 osoby), staż (14 osób), bon zatrudnieniowy (6 osób), a także bon na zasiedlenie (3

osoby). Wydatki związane z programem w 2014 r. to kwota 83 166,62 zł, natomiast realizacja programu będzie trwała od 1 lipca 2014 r. do 29 lutego 2016 r.

3. **„50 PLUS 2014”** – wsparciem objęto 3 bezrobotnych powyżej 50. roku życia, którzy zostali zatrudnieni na 18 miesięcy, a ich pracodawcy korzystają z nowej formy w postaci 12 - miesięcznego dofinansowania wynagrodzenia za zatrudnienie skierowanego bezrobotnego. Wydatki programu (w 2014 r.) wyniosły 6 524 zł i było to dofinansowanie z MPiPS, natomiast w związku z tym, że realizacja programu przypada na okres od 1 lipca 2014 r. do 31 stycznia 2016 r., koszt realizacji programu w latach 2015 – 2016 będzie wkładem własnym PUP w Gołdapi.
4. **„Publiczna sprawa”** – program, trwający od 1 września do 31 grudnia 2014 r., w którym uczestniczyło 21 osób zatrudnionych w ramach robót publicznych, koszt realizacji wyniósł 104 517,23 zł.
5. **„Już czas”** – w ramach tego programu 60 osób skorzystało z możliwości odbycia stażu, 9 osobom przyznano dotacje na podjęcie działalności gospodarczej, natomiast 20 osób skierowano na szkolenie w zawodzie ślusarz, program będzie trwał od 15 września 2014 r. do 30 kwietnia 2015 r., a koszt jego realizacji w 2014 r. wyniósł 380 616,45 zł.

Bezpośrednio do Ministerstwa Pracy i Polityki Społecznej został złożony wniosek o przyznanie dodatkowych środków Funduszu Pracy na finansowanie Programu Aktywizacja i Integracja 2014. W ramach tej inicjatywy 20 osób skorzystało z dwutorowego wsparcia: aktywizacji zawodowej w formie prac społecznie użytecznych, a także zajęć z zakresu integracji społecznej, które mogły mieć postać grupowego poradnictwa specjalistycznego, warsztatów trenerskich, czy grup wsparcia. Środki FP wydatkowane przez PUP na realizację programu wyniosły 8 096,64 zł, natomiast koszty działań dotyczących integracji społecznej i prac społecznie użytecznych (40% kwoty, którą wypłacono bezrobotnym), pochodziły z budżetów dwóch gmin: Gołdap oraz Dubeninki. Realizacja PAI rozpoczęła się we wrześniu 2014 r. i trwała dwa miesiące.

W marcu 2014 r. Powiat w Gołdapski podpisał umowę z Warmińsko – Mazurskim Oddziałem PFRON w Olsztynie, na mocy której PUP w Gołdapi realizował program pod nazwą „JUNIOR – program aktywizacji zawodowej absolwentów niepełnosprawnych”. W ramach tego przedsięwzięcia łącznie 3 niepełnosprawnych bezrobotnych w wieku do 25 lat zostało skierowanych na 6 – miesięczny staż u lokalnych pracodawców. Dodatkowym wsparciem, poza stypendium przysługującym każdemu stażysty, było świadczenie na rehabilitację zawodową, przyznane na cały okres odbywania stażu. Ponadto pracodawca, który był organizatorem tej aktywnej formy, otrzymał premię, wypłaconą po zakończeniu stażu przez niepełnosprawnego. Premię otrzymali także doradcy zawodowi, którzy czuwali nad prawidłowym przebiegiem stażu oraz służyli pomocą zarówno bezrobotnemu, jak i pracodawcy. Koszty

świadczenia na rehabilitację zawodową oraz premii dla pracodawcy i doradców zawodowych były pokryte ze środków PFRON i wyniosły 14 400 zł, zaś wkład własny PUP to kwota 22 982,31 zł, która została przeznaczona na wypłatę stypendiów za staż.

### ***6.3 Wydatki na aktywne formy przeciwdziałania bezrobociu***

Poniższa tabela przedstawia wydatki środków Funduszu Pracy związane z realizacją aktywnych form przeciwdziałania bezrobociu w 2014 r. Zarówno w limitach, jak i w wydatkach dotyczących programów przeciwdziałania bezrobocia, ujęty został wkład własny PUP. Jedynie w przypadku programu „JUNIOR”, kwota uwzględniona w tabeli nie zawiera części pozyskanej przez PUP, ponieważ były to środki PFRON.

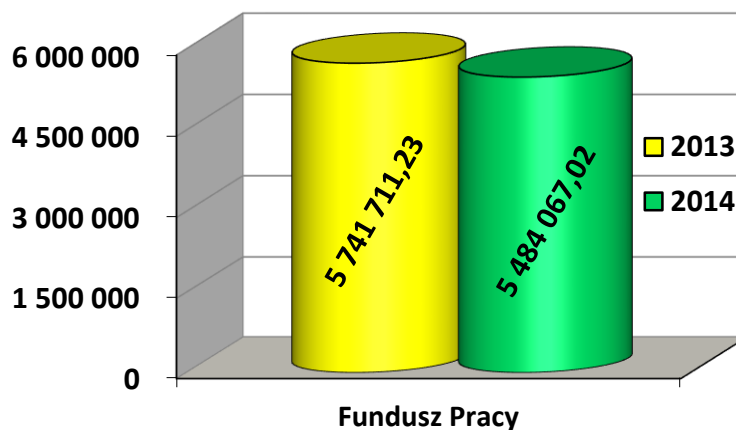
**Limit i wydatkowanie środków Funduszu Pracy na aktywne formy przeciwdziałania bezrobociu na 31.12.2014 r. (w zł)**

L.p.	Formy aktywizacji	Przyznany limit (w zł)	Kwota wydatkowana (w zł)	Wykorzystanie limitu (w %)
<b>A</b>	<b>ALGORYTM</b>	<b>1 293 898,00</b>	<b>1 293 889,64</b>	<b>100,00</b>
1.	Szkolenia	2 901,00	2 900,26	99,97
2.	Prace interwencyjne	451 936,00	451 935,21	100,00
3.	Roboty publiczne	181 197,00	181 186,68	100,00
4.	Staż	290 978,00	290 977,16	100,00
5.	Przygotowanie zawodowe dorosłych	64 908,00	64 906,58	100,00
6.	Prace społecznie użyteczne	143 971,00	143 970,48	100,00
7.	Klub pracy	53 374,00	53 373,76	100,00
8.	Dojazdy	783,00	781,14	99,76
9.	Studia podyplomowe	20 331,00	20 330,17	100,00
10.	Stypendium za naukę	82 729,00	82 728,20	100,00
11.	Badania	800,00	800,00	100,00
<b>B</b>	<b>PROGRAMY PRZECIWDZIAŁANIA BEZROBOCIU</b>	<b>834 319,00</b>	<b>825 609,39</b>	<b>98,96</b>
1.	30 minus	15 261,00	15 259,74	99,99
2.	Szczególne wsparcie 2013	33 052,00	33 050,55	100,00
3.	25 minus 2014	194 646,00	194 378,16	99,86
4.	Do Trzydziestki	90 621,00	83 166,62	91,77
5.	50 PLUS 2014	6 524,00	6 524,00	100,00
6.	PAI	8 100,00	8 096,64	99,96
7.	Publiczna sprawa	105 497,00	104 517,23	99,07
8.	Już czas	380 618,00	380 616,45	100,00
<b>C</b>	<b>INNE</b>	<b>62 983,00</b>	<b>62 965,31</b>	<b>99,97</b>
1.	Junior	22 983,00	22 982,31	100,00
2.	Krajowy Fundusz Szkoleniowy	40 000,00	39 983,00	99,96
<b>D</b>	<b>EFS</b>	<b>3 309 200,00</b>	<b>3 301 602,68</b>	<b>99,77</b>
1.	Punkt oparcia – Poddziałanie 6.1.3	3 309 200,00	3 301 602,68	99,77
<b>OGÓŁEM (A+B+C+D)</b>		<b>5 500 400,00</b>	<b>5 484 067,02</b>	<b>99,70</b>

Źródło: Opracowanie własne PUP w Gołdapi.

Wydatki przeznaczone na aktywne formy przeciwdziałania bezrobociu w 2014 r., w porównaniu do roku 2013 były o 4,5% niższe. Największy wzrost nastąpił w kategorii „Europejski Fundusz Społeczny” – tutaj wydatki zwiększyły się 33,6%, tj. o 829 891,65 zł. Wydatki w kategorii „Algorytm” stanowiły zaledwie połowę kwoty z 2013 r., co oznacza, że spadły o 1 295 714,39 zł.

**Wydatki Funduszu Pracy na aktywne formy przeciwdziałania bezrobociu w 2013 i 2014 r. (w zł)**



Źródło: Opracowanie własne PUP w Gołdapi.

#### **6.4 Inne wydatki Funduszu Pracy**

Decyzją z sierpnia 2014 r. PUP w Gołdapi otrzymał środki Funduszu Pracy w wysokości 40 000,00 zł na finansowanie zadań realizowanych w ramach Krajowego Funduszu Szkoleniowego (KFS). O przyznanie środków z KFS może ubiegać się jednostka organizacyjna, chociażby nie posiadała osobowości prawnej, a także osoba fizyczna, jeżeli zatrudnia co najmniej jednego pracownika. Przyznany limit przeznaczony będzie na kształcenie ustawiczne pracodawcy oraz pracowników w wieku powyżej 45 lat. Środki KFS mogą być przeznaczone na:

- określenie potrzeb pracodawcy w zakresie kształcenia ustawicznego w związku z ubieganiem się o sfinansowanie tego kształcenia ze środków z KFS,
- kursy i studia podyplomowe realizowane z inicjatywy pracodawcy lub za jego zgodą,
- egzaminy umożliwiające uzyskanie dyplomów potwierdzających nabycie umiejętności, kwalifikacji lub uprawnień zawodowych,
- badania lekarskie i psychologiczne wymagane do podjęcia kształcenia lub pracy zawodowej po ukończeniu kształcenia,
- ubezpieczenie od następstw nieszczęśliwych wypadków w związku z podjętym kształceniem.

W trakcie 2014 r. wydano 99,96% posiadanych środków KFS (39 983 zł), które zostały przeznaczone na kształcenie ustawiczne 16 osób (pracowników oraz pracodawcy).

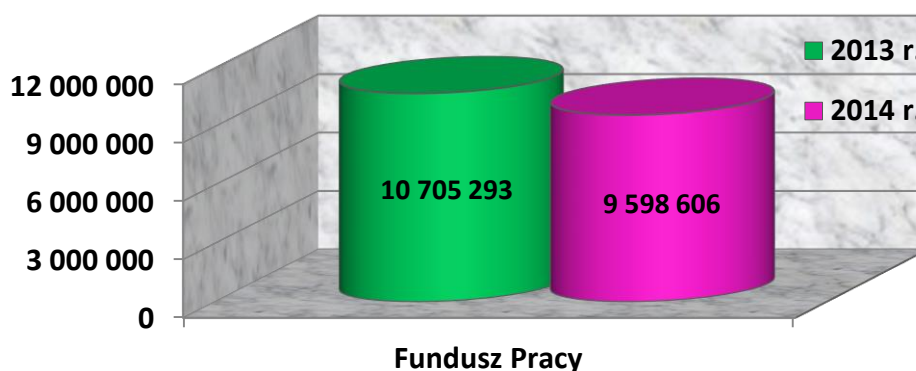
## 7. PASYWNE WYDATKI FUNDUSZU PRACY

Pasywne wydatki Funduszu Pracy, dokonane przez Powiatowy Urząd Pracy w Gołdapi w 2014 r., wyniosły 4 114 538,94 zł i stanowiły 42,9% łącznej kwoty wydatków z FP w 2014 r. (9 598 605,96 zł). Ich podział na poszczególne kategorie oraz udział w wydatkach pasywnych przedstawia się następująco:

- a) zasiłki dla bezrobotnych 3 572 892,41 zł (86,9%)
- b) wydatki fakultatywne + koszty obsługi rachunku FP (642,84zł) 391 795,63 zł (9,5%)
- c) dodatki aktywizacyjne 149 850,90 zł (3,6%)

Zmniejszyły się pasywne wydatki Funduszu Pracy – w porównaniu do roku 2013 (4 963 540,06 zł), nastąpił ich spadek o 17,1%. Zmniejszył się także (o 18,7%) udział wydatków na zasiłki dla bezrobotnych. Udział wydatków fakultatywnych spadł o 2,4%, natomiast środków przeznaczonych na dodatki aktywizacyjne – o 10% w porównaniu do 2013 r. Opłacenie składki zdrowotnej, którą należy odprowadzać zarówno od wypłaconych zasiłków, jak i od innych świadczeń wypłacanych w ramach realizowanych aktywnych form, pochłonęło kwotę 281 580,70 zł, co stanowiło 6,8% pasywnych wydatków, a jednocześnie 2,9% ogółu wydatków FP. Wszystkie wydatki poniesione z Funduszu Pracy w 2014 r. były o 10,3% niższe od kwoty z poprzedniego roku.

Wydatki Funduszu Pracy w 2013 i 2014 r. (w zł)



Źródło: Opracowanie własne PUP w Gołdapi.

## **8. POZOSTAŁE DZIAŁANIA URZĘDU**

### **8.1 Dokumenty wydane klientom**

W trakcie całego 2014 roku:

- wypłacano średnio miesięcznie 366 zasiłków dla bezrobotnych, 168 stypendiów za staż, 3 stypendia za przygotowanie zawodowe dorosłych, a także 29 dodatków aktywizacyjnych;
- 4212 osób zgłoszono do ubezpieczenia społecznego i zdrowotnego;
- 4602 bezrobotnych wyrejestrowano z ubezpieczenia, 532 klientom urzędu ubezpieczono członków rodzin.

Jednocześnie wydano:

- 7233 decyzje administracyjne, od których wniesiono 30 odwołań (tj. 0,4%) do Wojewody Warmińsko – Mazurskiego, z czego Wojewoda uchylił 1 decyzję, Dyrektor PUP działający w imieniu Starosty Gołdapskiego uchylił 14 decyzji, 13 decyzji zostało utrzymanych w mocy, natomiast 2 odwołania, na koniec grudnia 2014 r., jeszcze znajdowały się u Wojewody i oczekiwały na rozpatrzenie;
- 1271 informacji o osiągniętych dochodach (PIT-11);
- 6047 różnego typu zaświadczeń dla bezrobotnych;
- 1462 roczne raporty składek społecznych i zdrowotnych.

### **8.2 Zakupy i inwestycje**

W trosce o prawidłowe funkcjonowanie systemu informatycznego PUP w Gołdapi, na bieżąco dbano o sprzęt, który jest wykorzystywany podczas codziennej pracy (np. konserwacja, przeglądy gwarancyjne i naprawa drukarek, urządzeń wielofunkcyjnych, klimatyzatorów, monitoringu, centralnego UPS oraz innego sprzętu, wymiana tonerów). Pokryto koszty utrzymania łącza internetowego, energii elektrycznej według podlicznika do dedykowanej sieci komputerowej, nadzoru autorskiego platformy komunikacyjnej między jednostkami samorządu terytorialnego, kupiono i wdrożono oprogramowanie do kontroli zarządczej, przedłużono oraz rozszerzono licencje i subskrypcje programów, które wykorzystuje się podczas pracy urzędu. Zakupiono 18 stacji komputerowych, 18 pakietów oprogramowania biurowego, tablet, infokiosk multimedialny wraz z oprogramowaniem, serwer do usługi Active Directory Windows Serwer 2012, licencje dostępowe do tej usługi, a także zapłacono za jej wdrożenie. Ponadto kupiono tonery, tusze, niezbędne elementy eksploatacyjne do drukarek oraz urządzeń wielofunkcyjnych, przedłużacze przewodów zasilających i sieciowych, bezprzewodowe myszy komputerowe, podkładki pod myszy, płyty CD i DVD, a także pudełka do nich.

Większość środków (61,6%) na pokrycie ww. pozyskana została z rezerwy Funduszu Pracy, będącej w dyspozycji Ministra Pracy i Polityki Społecznej.

W trakcie 2014 r. przeprowadzono niewielkie remonty w budynku gołdapskiego urzędu pracy. Wymieniono 13 futryn oraz drzwi w pokojach znajdujących się na parterze i piętrze, wymieniono luksfery na klatce, które zostały zastąpione dużymi oknami. Ponadto jesienią PUP został podłączony do nowej gazowej instalacji centralnego ogrzewania. W jednym z pomieszczeń w piwnicy urzędu zamontowano węzeł ciepłowniczy z pełną automatyką. Koszt podłączenia wyniósł prawie 30 tys. zł, a środki na ten cel pochodziły z budżetu powiatu.

### **8.3 Nagroda**

Powiatowy Urząd Pracy w Gołdapi został laureatem XIV Warmińsko – Mazurskiej Nagrody Jakości – konkursu odbywającego się w ramach Programu Promocji Jakości, realizowanego przez samorząd województwa warmińsko – mazurskiego od 2000 roku. Celem konkursu jest promowanie w regionie zarządzania przez jakość jako wszechstronnego, zbiorowego wysiłku zorientowanego na ustawiczne doskonalenie organizacji we wszystkich aspektach i sferach działalności, zarówno od strony potencjału, jak i efektów. PUP w Gołdapi zdobył najwyższą nagrodę, czyli statuetkę za Doskonałość Zarządzania, a nagroda została odebrana 7 listopada 2014 r. podczas Gali Jakości, która odbyła się w Filharmonii Warmińsko – Mazurskiej im. Feliksa Nowowiejskiego w Olsztynie.

## **9. WNIOSKI**

1. W porównaniu do końca 2013 r. liczba zarejestrowanych bezrobotnych spadła o 403 osoby.
2. W stosunku do 01.01.2002 r. liczba bezrobotnych zmniejszyła się o 2832 osoby.
3. Stopa bezrobocia na koniec grudnia 2014 r. wyniosła 21,3% – powiat gołdapski znalazł się za 51 powiatami w kraju, a jednocześnie za 10 w województwie, stopa bezrobocia spadła o 3,3 punktu procentowego w porównaniu do analogicznego okresu roku ubiegłego, natomiast o 18,6 punktów procentowych w stosunku do końca stycznia 2002 r.
4. Stopa bezrobocia w powiecie gołdapskim niższa niż dwukrotność stopy bezrobocia notowanej w kraju.
5. Spadek liczby mieszkańców wsi zarejestrowanych w PUP – o 226 osób w porównaniu do końca 2013 r.
6. W stosunku do końca grudnia 2013 r. liczba zarejestrowanych kobiet zmniejszyła się o 171 osób.



7. Wzrost udziału kobiet (o 2,9 punktu procentowego) w ogólnej liczbie bezrobotnych w stosunku grudnia 2013 r., natomiast w porównaniu do stycznia 2014 roku – o 5,0 punktu procentowego.
8. W 2014 r. odpływ bezrobotnych był o 403 osoby większy w porównaniu do napływu, przy czym taką sytuację zaobserwowano wśród zamieszkałych na wsi, młodzieży do 25 lat, długotrwale bezrobotnych oraz osób w wieku powyżej 50 lat.
9. Spadek liczby bezrobotnych znajdujących się w szczególnej sytuacji na rynku pracy – o 468 osób w porównaniu do 31.12.2013 r.
10. Spadek liczby:
  - bezrobotnych do 25. roku życia (o 145 osób),
  - długotrwale bezrobotnych (o 129 osób),
  - kobiet, które nie podjęły zatrudnienia po urodzeniu dziecka (o 32 osoby),
  - bezrobotnych w wieku powyżej 50 lat (o 50 osób),
  - osób bez kwalifikacji zawodowych (o 106 osób),
  - bezrobotnych bez doświadczenia zawodowego (o 132 osoby),
  - bezrobotnych bez wykształcenia średniego (o 243 osoby),
  - osób samotnie wychowujących co najmniej jedno dziecko do 18 roku życia (o 63 osoby),
  - osób, które po odbyciu kary pozbawienia wolności nie podjęły zatrudnienia (o 2 osoby),
  - osób po zakończeniu kontraktu socjalnego (o 8 osób)w porównaniu do końca IV kwartału 2013 r.
11. Wzrost liczby osób niepełnosprawnych (o 5 osób) w stosunku do końca IV kwartału 2013 r.
12. Spadek liczby osób, które ukończyły szkołę wyższą, do 27 roku życia (o 10 osób), w stosunku do końca 2013 r.
13. Spadek liczby bezrobotnych uprawnionych do zasiłku o 55 osób w porównaniu do grudnia 2013 r.
14. Wzrost liczby wolnych miejsc pracy pozyskanych w 2014 r. (o 245), w porównaniu do 2013 roku.
15. Spadek liczby ofert dotyczących subsydiowanych miejsc pracy, pozyskanych od początku stycznia do końca grudnia 2014 r. – o 6 mniej w porównaniu do analogicznego okresu roku ubiegłego.
16. Wzrost liczby ofert dotyczących niesubsydiowanych miejsc pracy, pozyskanych w 2014 r. – o 251 więcej w porównaniu do 2013 r.
17. Spadek liczby bezrobotnych skierowanych na aktywne formy przeciwdziałania bezrobociu (o 28 osób) w porównaniu do 2013 r.

## 10. STOPA BEZROBOCIA REJESTROWANEGO W WOJEWÓDZTWIE WARMIŃSKO – MAZURSKIM WEDŁUG POWIATÓW

STOPA BEZROBOCIA REJESTROWANEGO WEDŁUG POWIATÓW – STAN NA 31.12.2014 R.



Źródło: [www.psz.praca.gov.pl](http://www.psz.praca.gov.pl).

Sporządziła: Monika Górna