



POWIATOWY URZĄD PRACY w Gołdapi

19 – 500 Gołdap, ul. Żeromskiego 18, tel./fax (87) 615 03 95, (87) 615 03 70
www.goldap.pup.gov.pl e-mail: olgo@praca.gov.pl

INFORMACJA O STANIE I STRUKTURZE BEZROBOCIA W POWIECIE GOŁDAPSKIM

PODSUMOWANIE 2012 R.

STYCZEŃ 2013

1. Poziom i stopa bezrobocia.....	2
2. Zmiany w poziomie bezrobocia.....	5
3. Struktura bezrobocia.....	8
3.1 Bezrobotni według stażu pracy.....	9
3.2 Bezrobotni według wykształcenia.....	10
3.3 Bezrobotni według wieku	11
3.4 Bezrobotni znajdujący się w szczególnej sytuacji na rynku pracy.....	12
3.5 Bezrobotni z prawem do zasiłku.....	15
3.6 Kobiety.....	17
3.7 Bezrobotni w wieku do 25 lat.....	18
3.8 Bezrobotni powyżej 50 roku życia.....	19
3.9 Długotrwale bezrobotni.....	19
3.10 Niepełnosprawni.....	20
4. Wolne miejsca pracy.....	21
4.1 Giełdy pracy.....	23
4.2 Targi pracy.....	25
4.3 Klub pracy.....	25
5. Aktywne formy przeciwdziałania bezrobociu.....	27
5.1 Programy przeciwdziałania bezrobociu.....	32
5.2 Wydatki na aktywne formy przeciwdziałania bezrobociu.....	35
6. Pasywne wydatki Funduszu Pracy.....	37
7. Pozostałe działania urzędu.....	38
7.1 Dokumenty wydane klientom.....	38
7.2 Zakupy i inwestycje.....	38
8. Wnioski.....	39

1. POZIOM I STOPA BEZROBOCIA

Na dzień 31 grudnia 2012 r. w Powiatowym Urzędzie Pracy w Gołdapi zarejestrowanych było **2410** bezrobotnych, w tym **1360** kobiet, a także **127** osób posiadających orzeczenie o stopniu niepełnosprawności.

W porównaniu do analogicznego okresu 2011 r., liczba bezrobotnych zwiększyła się o **230** osób, natomiast w porównaniu do stycznia 2012 r. – o **104** osoby. Spośród ogólnej liczby bezrobotnych **59,4%** (czyli **1431** osób, w tym **818** kobiet) stanowili bezrobotni zamieszkali na wsi.

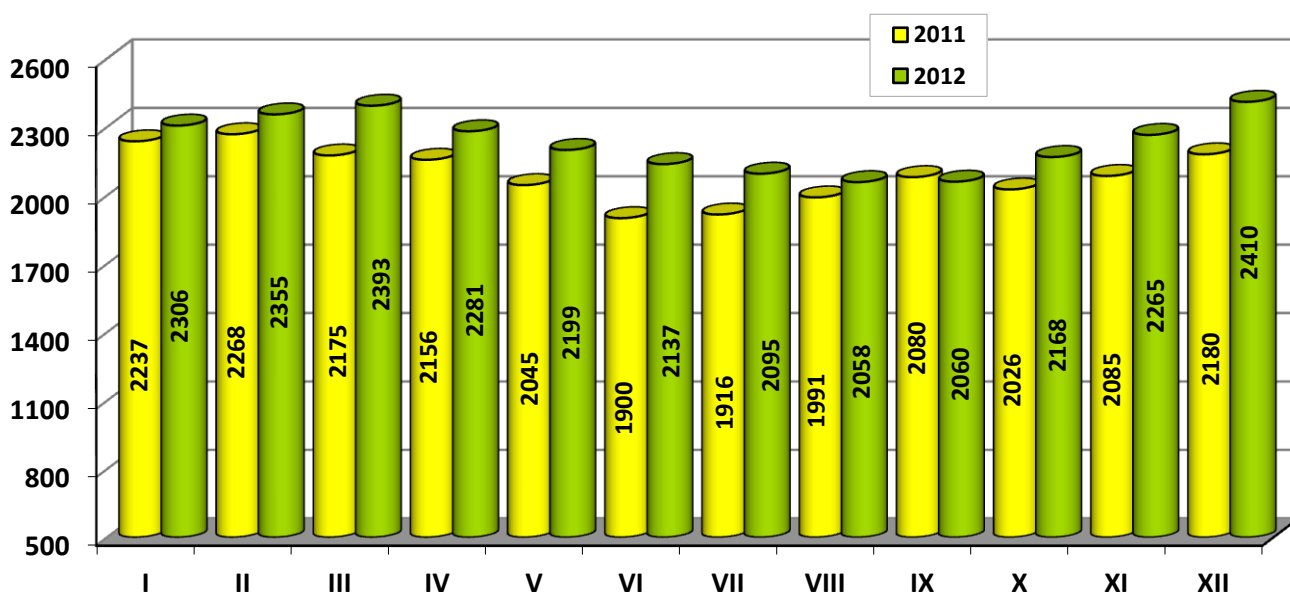
Bezrobotni wg gmin

Wyszczególnienie	Liczba bezrobotnych					
	Stan na dzień 31.12.2011 r.		Stan na dzień 31.12.2012 r.		Wzrost/spadek	
	Ogółem	Kobiety	Ogółem	Kobiety	Ogółem	Kobiety
	1	2	3	4	3 - 1	4 - 2
Gmina Gołdap	1510	950	1724	991	+214	+41
Gmina Banie Mazurskie	382	208	418	217	+36	+9
Gmina Dubeninki	288	179	268	152	-20	-27
OGÓŁEM	2180	1337	2410	1360	+230	+23

Źródło: Sprawozdanie MPiPS-01.

Najliczniejszą grupę (**1724** osoby, tj. **71,6%**) stanowili bezrobotni mieszkańcy gminy Gołdap. Bezrobotni z gminy Banie Mazurskie stanowili **17,3%** ogółu zarejestrowanych (**418** osób), zaś z gminy Dubeninki – **11,1%** (**268** osób).

Porównanie liczby bezrobotnych zarejestrowanych w ciągu 2011 i 2012 r. (stan na koniec każdego miesiąca)



Źródło: Opracowanie własne PUP w Gołdapi na podstawie sprawozdań MPiPS-01.

Powyższy wykres pokazuje, że od stycznia do marca 2012 r. rosła liczba osób figurujących w ewidencji urzędu pracy, od kwietnia do sierpnia obserwujemy spadek, natomiast od września liczba klientów PUP znów zaczęła rosnąć. Od początku roku aż do sierpnia 2012 r. liczba zarejestrowanych bezrobotnych, w porównaniu do 2011 r., była znacznie wyższa. Różnica ta była największa w czerwcu (12,5%), a najmniejsza – na koniec stycznia (3,1%). Dopiero we wrześniu osób zarejestrowanych było mniej, niż w roku 2011, natomiast od października liczba bezrobotnych ponownie była wyższa w porównaniu do poszczególnych miesięcy 2011 r. Najwięcej bezrobotnych figurowało w ewidencji PUP na koniec grudnia (2410 osób), najmniej – na koniec sierpnia (2058 osób). Różnica między tymi dwoma skrajnymi miesiącami wyniosła aż 352 osoby.

Rejestracje bezrobotnych w 2011 i 2012 r.

Wyszczególnienie	Liczba zarejestrowanych		
	2011 r.	2012 r.	Wzrost/ spadek
1	2	3	3 - 2
Styczeń	436	311	-125
Luty	208	220	+12
Marzec	208	208	0
Kwiecień	324	247	-77
Maj	202	208	+6
Czerwiec	225	225	0
Lipiec	289	270	-19
Sierpień	238	225	-13
Wrzesień	302	267	-35
Październik	269	360	+91
Listopad	290	317	+27
Grudzień	312	310	-2
Razem	3303	3168	-135

Źródło: Sprawozdanie MPiPS-01.

Od początku roku w ewidencji PUP w Gołdapi zarejestrowano **3168** osób (w tym **1388** kobiet). W porównaniu do minionego roku, liczba nowo zarejestrowanych bezrobotnych zmniejszyła się o 135 osób. Najwięcej bezrobotnych zarejestrowało się w październiku – 360, a najmniej w marcu oraz maju – po 208 osób. W przypadku kobiet rzecz miała się podobnie – miesiącem o największej liczbie rejestracji był październik (185), natomiast najmniej pań włączono do ewidencji w marcu i było to 75 osób.

Wyrejestrowania bezrobotnych w 2011 i 2012 r.

Wyszczególnienie	Liczba wyrejestrowanych		
	2011 r.	2012 r.	Wzrost/ spadek
1	2	3	3 - 2
Styczeń	270	185	-85
Luty	177	171	-6
Marzec	301	170	-131
Kwiecień	343	359	+16
Maj	313	290	-23
Czerwiec	370	287	-83
Lipiec	273	312	+39
Sierpień	163	262	+99
Wrzesień	213	265	+52
Październik	323	252	-71
Listopad	231	220	-11
Grudzień	217	165	-52
Razem	3194	2938	-256

Źródło: Sprawozdanie MPiPS-01.

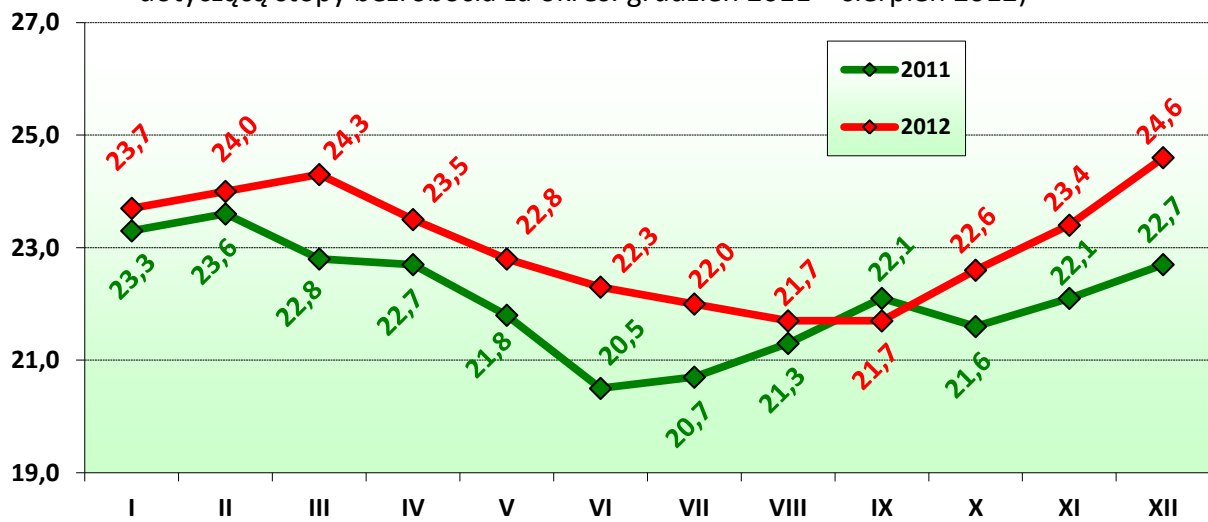
W trakcie całego 2012 roku pozbawiono statusu bezrobotnego łącznie **2938** osób (w tym **1365** kobiet). W porównaniu z 2011 rokiem, liczba bezrobotnych wyłączonych z ewidencji PUP zmniejszyła się o 256 osób. Najwięcej bezrobotnych wyrejestrowało się w kwietniu 2012 r. – 359 osób, a najmniej w grudniu – 165 osób. Jeżeli chodzi o kobiety – największą ich grupę wyłączono z ewidencji w kwietniu (178), a najmniejszą w marcu (73 osoby).

W minionym okresie zaistniało niekorzystne zjawisko polegające na tym, że nowych rejestracji było o 145 więcej, niż wyłączeń bezrobotnych z rejestru.

Stopa bezrobocia w powiecie gołdapskim, na koniec grudnia 2012 r., wynosiła **24,6%** (na koniec 2011 r. – 22,7%). Odsetek bezrobotnych w skali województwa warmińsko – mazurskiego wynosił **21,2%**, natomiast w kraju – **13,4%**. Powiat gołdapski uplasował się za czterdziestoma trzema innymi powiatami w kraju, a jednocześnie za następującymi dziesięcioma powiatami w województwie: piskim (31,4%), braniewskim (30,9%), kętrzyńskim (29,8%), bartoszyckim (29,7%), węgorzewskim (29,6%), elbląskim (27,9%), ełckim (26,4%), szczycieńskim (26,0%), działdowskim (25,6%) i lidzbarskim (25,5%).

W porównaniu do analogicznego okresu roku ubiegłego obserwujemy zwiększenie odsetka bezrobotnych o 1,9 punktu procentowego. W ciągu całego 2012 r., jedynie we wrześniu stopa bezrobocia była niższa, niż w 2011 r. (uruchomiono wówczas liczne staże) – różnica wynosiła wówczas 0,4 punktu procentowego. Pozostałe miesiące zapisały się wyższym odsetkiem bezrobocia rejestrowanego.

Stopa bezrobocia w powiecie gołdapskim w poszczególnych miesiącach 2011 i 2012 r.
 (uwzględniająca korektę ogłoszoną na stronie internetowej <http://www.psz.praca.gov.pl>,
 dotyczącą stopy bezrobocia za okres: grudzień 2011 – sierpień 2012)



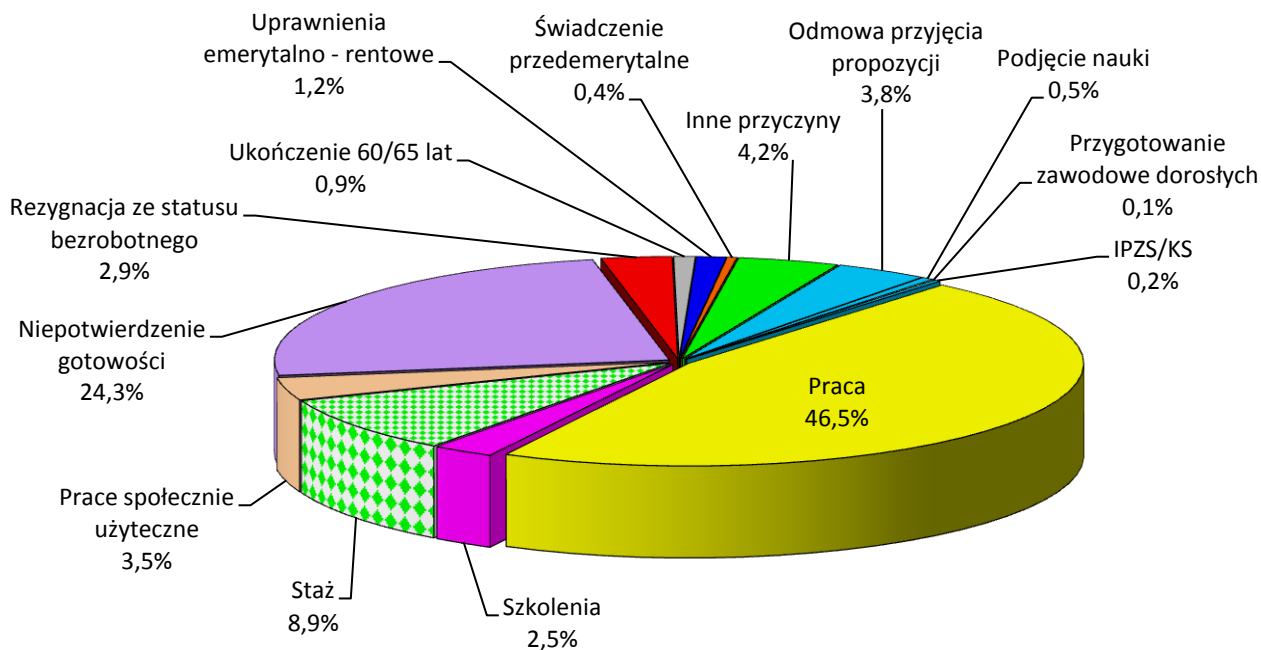
Źródło: www.psz.praca.gov.pl

2. ZMIANY W POZIOMIE BEZROBOCIA

W omawianym okresie status bezrobotnego utraciło łącznie **2938** osób, w tym **1365** kobiet. Najliczniejszą grupę stanowili bezrobotni wyłączeni z ewidencji z powodu podjęcia pracy, czyli **1367** osób, przy czym zatrudnienie subsydiowane podjęło 249 klientów PUP w Gołdapi. Pozostałych **1571** osób wyłączono z ewidencji z następujących przyczyn:

- rozpoczęcie szkolenia – 74 osoby;
- rozpoczęcie stażu – 261 osób;
- przygotowanie zawodowe – 4 osoby;
- prace społecznie użyteczne – 104 osoby;
- rozpoczęcie realizacji indywidualnego programu zatrudnienia socjalnego lub podpisania kontraktu socjalnego (IPZS/KS) – 7 osób;
- odmowa bez uzasadnionej przyczyny przyjęcia propozycji odpowiedniej pracy zarobkowej lub innej formy pomocy – 112 osób;
- niepotwierdzenie gotowości do pracy – 714 osób;
- dobrowolna rezygnacja ze statusu bezrobotnego – 85 osób;
- podjęcie nauki – 14 osób;
- ukończenie 60/65 lat – 26 osób;
- nabycie uprawnień emerytalnych lub rentowych – 36 osób;
- nabycie uprawnień do świadczenia przedemerytalnego – 12 osób;
- inne – 122 osoby.

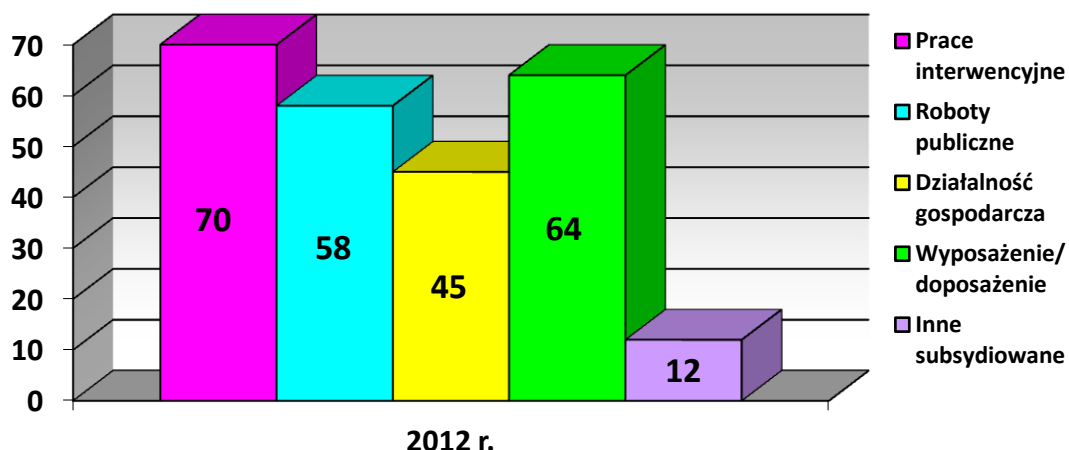
Wyłączenia bezrobotnych w 2012 r.



Źródło: Opracowanie własne PUP w Gołdapi na podstawie sprawozdania MPiPS-01.

Wyłączenia z powodu podjęcia pracy stanowiły **46,5%** wszystkich wykreśleń bezrobotnych, jakie miały miejsce w 2012 r. (w 2011 r. było to 49,1%). W trakcie całego roku zatrudnienie rozpoczęło **606** kobiet, co stanowiło **44,3%** podjęć pracy. Część pracujących bezrobotnych, tj. **18,2%** (**249** osób, w tym **124** kobiety), skierowano na stanowiska subsydiowane. Rodzaj prac oraz liczbę osób skierowanych na poszczególne formy przedstawia poniższy wykres.

Podjęcia pracy subsydiowanej wśród bezrobotnych w 2012 r.



Źródło: Opracowanie własne PUP w Gołdapi na podstawie sprawozdania MPiPS-01.

Najliczniejszą grupę stanowiły osoby, które zostały skierowane do prac interwencyjnych (28,1%), a także zatrudnione w ramach refundacji kosztów wyposażenia lub wyposażenia stanowiska pracy (25,7%).

Płynność bezrobotnych w 2012 r.

Wyszczególnienie	Bezrobotni zarejestrowani (napływ)	Bezrobotni wyrejestrowani (odpływ)	Wzrost/ spadek
1	2	3	2 - 3
Ogółem bezrobotni	3168	2938	+230
z tego:			
zamieszkali na wsi	1722	1653	+69
młodzież w wieku do 25 lat	983	880	+103
bezrobotni w wieku powyżej 50 lat	622	588	+34
długotrwale bezrobotni	1309	1214	+95

Źródło: Sprawozdania MPiPS-01.

Analiza płynności bezrobotnych, która obejmuje nowe rejestracje bezrobotnych i wyłączenia z ewidencji wskazuje, iż napływ klientów PUP w 2012 r. był większy od odpływu (o 230 osób). Taką samą sytuację obserwujemy zarówno wśród zamieszkałych na wsi, młodzieży do 25 lat, bezrobotnych powyżej 50 lat, a także w grupie osób długotrwale bezrobotnych. Ogół klientów wyrejestrowanych z rejestru PUP stanowił 92,7% osób włączonych do ewidencji w trakcie całego 2012 roku. Biorąc pod uwagę podział zarejestrowanych na grupy wymienione w powyższej tabeli, najgorzej wypadła młodzież w wieku do 25 lat, ponieważ jej odpływ stanowił 89,5% napływu. Najlepszy wynik osiągnięty został wśród zamieszkałych na wsi – tutaj wykreślenia z ewidencji urzędu stanowiły 96,0% wszystkich rejestracji osób mieszkających na terenach wiejskich.

W porównaniu do 2011 r., liczba osób zarejestrowanych w PUP w trakcie całego 2012 r. była o 135 niższa, mimo tego ogólny bilans wypadł gorzej, ponieważ wyłączono o 121 bezrobotnych mniej, niż w roku poprzednim. Stało się tak mimo uruchomienia środków w ramach projektu „Punkt oparcia”, jak również dwóch programów specjalnych: „Specjalnie dla młodych” i „Starszym pierwszeństwo” oraz czterech programów finansowanych z rezerwy Funduszu Pracy, będącej w dyspozycji Ministra Pracy i Polityki Społecznej. Świadczy to o pogorszeniu sytuacji panującej na lokalnym rynku pracy, a co za tym idzie – większych trudnościach w znalezieniu zatrudnienia.

3. STRUKTURA BEZROBOCIA

Bezrobotni na koniec 2011 i 2012 r.

Wyszczególnienie		Stan na koniec 2011 r.		Stan na koniec 2012 r.	
		Liczba	% ogółu	Liczba	% ogółu
Bezrobotni ogółem		2180	100,0	2410	100,0
w tym:	kobiety	1337	61,3	1360	56,4
	zamieszkali na wsi	1362	62,5	1431	59,4
	z prawem do zasiłku	403	18,5	458	19,0
	którzy ukończyli szkołę wyższą, do 27 roku życia	24	1,1	30	1,2
	w okresie do 12 miesięcy od dnia ukończenia nauki	151	6,9	158	6,6
	<i>będący w szczególnej sytuacji na rynku pracy</i>	<i>2021</i>	<i>92,7</i>	<i>2252</i>	<i>93,4</i>
	młodzież w wieku do 25 lat	533	24,4	563	23,4
	długotrwale bezrobotni	1114	51,1	1209	50,2
	kobiety, które nie podjęły zatrudnienia po urodzeniu dziecka	347	15,9	388	16,1
	powyżej 50 roku życia	477	21,9	511	21,2
	bez kwalifikacji zawodowych	527	24,2	628	26,1
	bez doświadczenia zawodowego	549	25,2	566	23,5
	bez wykształcenia średniego	1383	63,4	1513	62,8
	samotnie wychowujące co najmniej jedno dziecko do 18 roku życia	329	15,1	334	13,9
	którzy po odbyciu kary pozbawienia wolności nie podjęli zatrudnienia	38	1,7	41	1,7
	niepełnosprawni	150	6,9	127	5,3
	po zakończeniu kontraktu socjalnego	5	0,2	9	0,4
poprzednio pracujący	1795	82,3	2019	83,8	
zwolnieni z przyczyn zakładu pracy	17	0,8	31	1,3	
dotychczas nie pracujący	385	17,7	391	16,2	
cudzoziemcy	2	0,1	1	0,04	

Źródło: Sprawozdanie MPiPS-01.

Największy udział w ogólnej liczbie klientów PUP mieli bezrobotni znajdujący się w szczególnej sytuacji na rynku pracy (93,4%), poprzednio pracujący (83,8%) oraz osoby bez wykształcenia średniego (62,8%). Najmniejszy udział przypadł zarejestrowanym cudzoziemcom – jedynie 0,04%, osobom, które zakończyły realizację kontraktu socjalnego – 0,4%, a także absolwentom szkół wyższych do 27 roku życia – 1,2%.

3.1 Bezrobotni według stażu pracy

Bezrobotni wg stażu pracy i czasu pozostawania bez pracy na koniec 2012 r.

Staż pracy	Liczba bezrobotnych ogółem	Z tego wg czasu pozostawania bez pracy w miesiącach					
		do 1	1 – 3	3 – 6	6 – 12	12 - 24	pow. 24
do 1 roku	442	29	102	84	76	93	58
1 – 5	659	77	151	133	106	122	70
5 – 10	340	40	73	63	69	62	33
10 – 20	352	50	82	58	56	67	39
20 – 30	179	26	36	22	39	31	25
30 lat i więcej	47	5	6	11	18	4	3
bez stażu	391	18	86	69	74	73	71
OGÓŁEM	2410	245	536	440	438	452	299

Źródło: Sprawozdanie MPiPS-01.

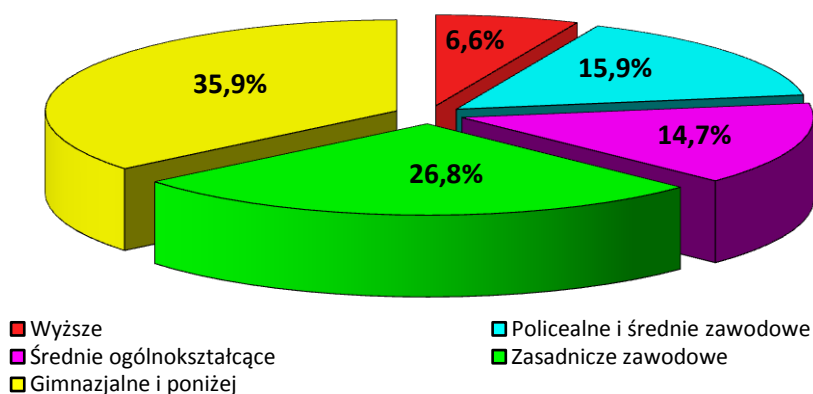
Na koniec 2012 r. największą grupę bezrobotnych stanowiły osoby pozostające bez pracy od 1 do 3 miesięcy (536 osób), tj. 22,2% (o 0,1 pkt. proc. mniej w porównaniu do 2011 r.). Najmniejszą grupę (10,2% wszystkich bezrobotnych, a jednocześnie o 0,5 pkt. proc. mniej, niż w 2011 r.) tworzyli klienci urzędu pozostający bez pracy do miesiąca (245 osób). Jeżeli jako kryterium przyjmujemy staż pracy bezrobotnych figurujących w ewidencji urzędu, najliczniej reprezentowana była grupa posiadająca staż pracy od roku do 5 lat – 659 osób, co stanowiło 27,3% wszystkich zarejestrowanych bezrobotnych (o 0,3 pkt. proc. więcej w porównaniu do roku ubiegłego). Najmniejszą liczebnie grupę stanowili bezrobotni posiadający przynajmniej 30 – letni staż zawodowy – 47 osób (1,9%, tj. o 0,3 pkt. proc. więcej, niż w 2011 r.). Rozpatrując równocześnie dwa aspekty, zarówno staż pracy, jak i czas pozostawania bez zatrudnienia, największa liczba bezrobotnych (151 osób, czyli 6,3%) posiadała staż pracy od roku do 5 lat i figurowała w ewidencji PUP dłużej niż 1, a krócej niż 3 miesiące. Najmniej było bezrobotnych ze stażem wynoszącym 30 lat i więcej oraz zarejestrowanych w urzędzie dłużej niż 24 miesiące (3 osoby, tj. 0,1%).

Najwięcej kobiet figurowało w ewidencji PUP w Gołdapi dłużej niż 12, a krócej niż 24 miesiące (310 osób, czyli 22,8% wszystkich bezrobotnych kobiet w powiecie), natomiast najmniejszą grupę tworzyły kobiety zarejestrowane krócej niż miesiąc (81 osób, a więc 6,0%). Jeżeli za kryterium przyjmujemy staż pracy posiadany przez kobiety okazuje się, że najmniej pań legitymowało się przynajmniej 30 – letnim doświadczeniem zawodowym (16 osób, tj. 1,2% kobiet), najliczniejsza była grupa kobiet ze stażem między rokiem a pięcioma latami, tj. 356 osób, czyli 26,2% wszystkich zarejestrowanych mieszkanek powiatu.

3.2 Bezrobotni według wykształcenia

Na koniec 2012 r. najliczniejsza była grupa bezrobotnych posiadających wykształcenie gimnazjalne i niższe – 866 osób, co stanowiło 35,9% wszystkich zarejestrowanych (o 1,0 pkt. proc. mniej w stosunku do analogicznego okresu 2011 r.). Najmniej klientów PUP legitymowało się wykształceniem wyższym – takich osób było 159, tj. 6,6% ogółu bezrobotnych, a więc o 0,1 pkt. proc. więcej w porównaniu do 2011 r.

Bezrobotni według wykształcenia na koniec 2012 r.



Źródło: Sprawozdanie MPiPS-01.

Poniższa tabela przedstawia liczbę osób zarejestrowanych w urzędzie pracy w Gołdapi według poziomu posiadanego wykształcenia, a także przy uwzględnieniu okresu posiadania statusu bezrobotnego.

Bezrobotni według wykształcenia i czasu pozostawania bez pracy na 31.12.2012 r.

Wykształcenie	Liczba bezrobotnych ogółem	Z tego wg czasu pozostawania bez pracy w miesiącach					
		do 1	1 – 3	3 – 6	6 – 12	12 - 24	pow. 24
wyższe	159	19	38	33	32	28	9
policealne i śr. zawod.	383	37	92	74	66	68	46
średnie ogólnokształc.	355	35	78	70	80	58	34
zasadnicze zawodowe	647	75	151	115	109	111	86
gimnazjalne i poniżej	866	79	177	148	151	187	124
OGÓŁEM	2410	245	536	440	438	452	299

Źródło: Sprawozdanie MPiPS-01.

Jeżeli pod uwagę weźmiemy zarówno poziom wykształcenia, jak i czas pozostawania bez pracy, największą grupę tworzyły osoby z wykształceniem gimnazjalnym i niższym, a jednocześnie figurujące w ewidencji od 12 do 24 miesięcy (187 bezrobotnych, tj. 7,8% ogółu zarejestrowanych). Najmniej było

osób z wykształceniem wyższym i statusem bezrobotnego dłużej, niż 24 miesiące (9 bezrobotnych, czyli 0,4% ogółu klientów PUP).

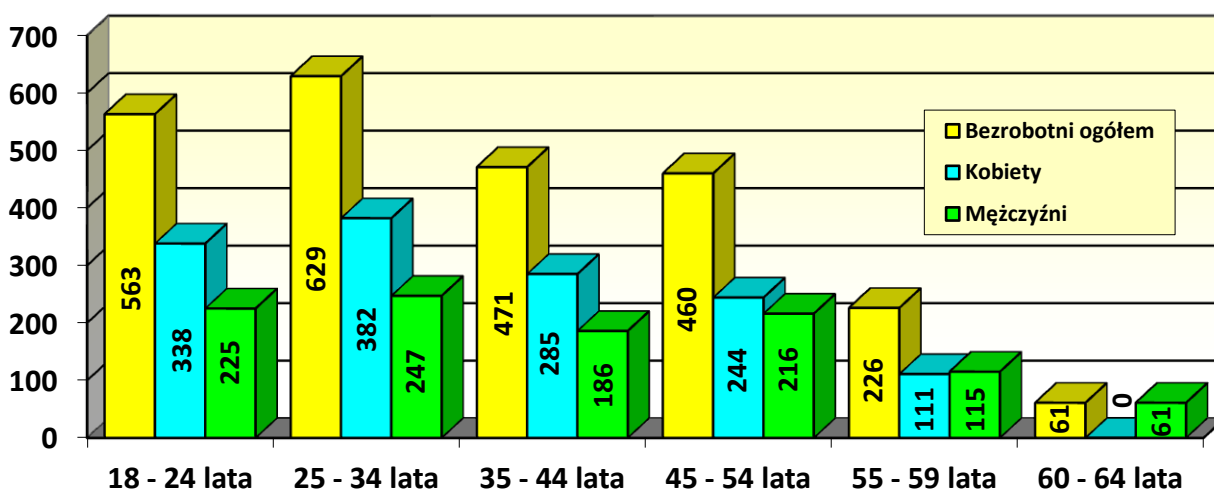
Podobnie jak w latach poprzednich, statystyki pokazują, że bezrobotni zarejestrowani w PUP w Gołdapi są słabo wykształceni, a osoby po studiach stanowią zdecydowaną mniejszość. Pocięszające jest jednak to, że niewielki odsetek takich osób, ponieważ tylko 5,7% absolwentów wyższych uczelni, figuruje w ewidencji dłużej, niż 24 miesiące. Najbardziej liczną grupę (23,9%) stanowili bezrobotni z wyższym wykształceniem, zarejestrowani dłużej niż miesiąc, a krócej niż 3 miesiące. Oznacza to, że ci klienci są aktywni i dość szybko tracą status bezrobotnego.

W przypadku kobiet sytuacja jest analogiczna – największa ich liczba miała wykształcenie gimnazjalne lub niższe (31,7% ogółu zarejestrowanych kobiet), natomiast najmniej pań legitymowało się wykształceniem wyższym – 121 osób, przy czym ich udział był wyższy w porównaniu do mężczyzn i wynosił 76,1% (mężczyźni – 23,9% ogólnej liczby absolwentów uczelni wyższych, figurujących w PUP).

3.3 Bezrobotni według wieku

Ponad jedną czwartą (26,1%, czyli 629 osób) wszystkich bezrobotnych zarejestrowanych w PUP w Gołdapi stanowiły osoby w wieku między 25 a 34 rokiem życia. Najmniej liczną grupę tworzyli klienci powyżej 60 lat i byli to sami mężczyźni (61 osób, tj. 2,5% zarejestrowanych bezrobotnych), ponieważ zgodnie z przepisami ustawy o promocji zatrudnienia i instytucjach rynku pracy, kobiety mogą figurować w ewidencji do dnia ukończenia 60 roku życia.

Bezrobotni według wieku – stan na 31.12.2012 r.



Źródło: Opracowanie własne PUP w Gołdapi na podstawie sprawozdania MPIPS – 01.

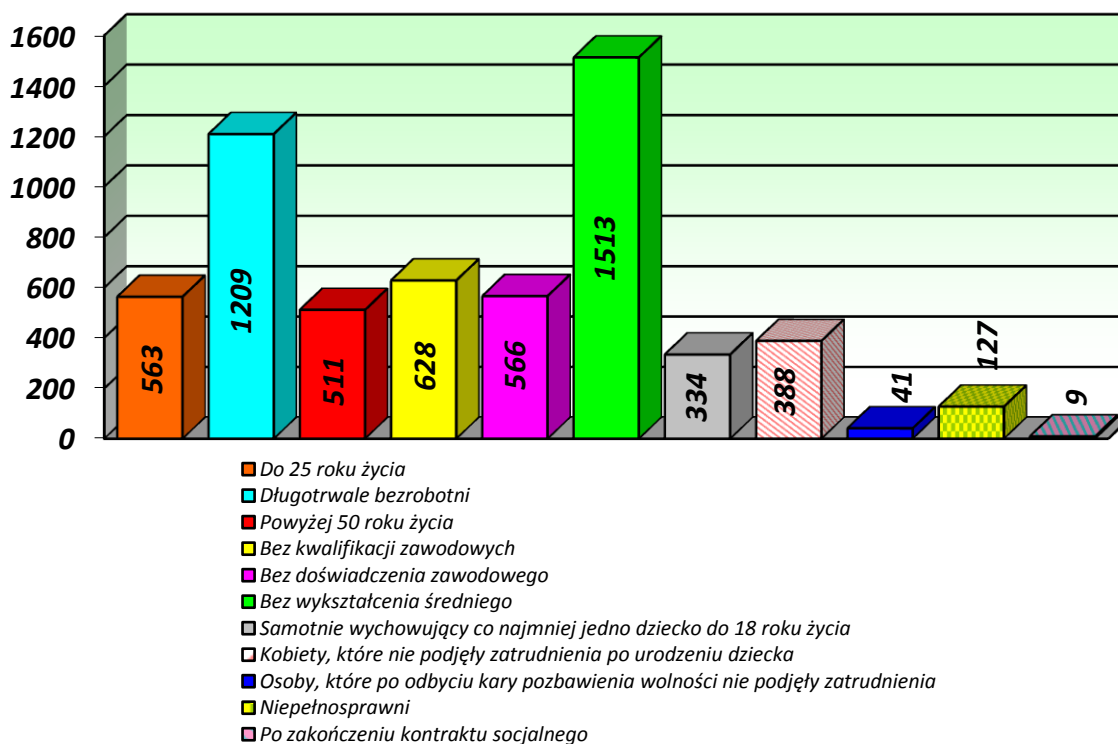
Najwięcej kobiet (382 osoby, czyli 28,1% wszystkich zarejestrowanych pań) znalazło się przedziale wiekowym między 25 a 34 rokiem życia. Najmniejszą grupę stanowiły kobiety w wieku 55 – 59 lat (111 osób, tj. 8,2%

bezrobotnych mieszkanek powiatu gołdapskiego). Wśród mężczyzn, tak jak w przypadku kobiet, najliczniej reprezentowani byli panowie w wieku 25 – 34 lat (247 osób, tj. 23,5% mężczyzn), a najmniej zaliczało się do przedziału 60 – 64 lat (61 osób, a więc 5,8% ogółu panów).

3.4 Bezrobotni znajdujący się w szczególnej sytuacji na rynku pracy

Bezrobotni wymienieni w art. 49 ustawy o promocji zatrudnienia (...) stanowili aż 93,4% (2252 osoby) ogółu zarejestrowanych w PUP mieszkańców powiatu gołdapskiego. Analizując tę grupę klientów urzędu należy zaznaczyć, że jedna osoba może jednocześnie spełniać kilka warunków i zaliczać się do różnych kategorii. Oznacza to, że np. długotrwale bezrobotnemu w wieku do 25 lat, posiadającemu orzeczenie o niepełnosprawności, może brakować wykształcenia średniego, kwalifikacji i doświadczenia zawodowego.

Liczba bezrobotnych znajdujących się w szczególnej sytuacji na rynku pracy zarejestrowanych w PUP w Gołdapi na 31.12.2012 r.

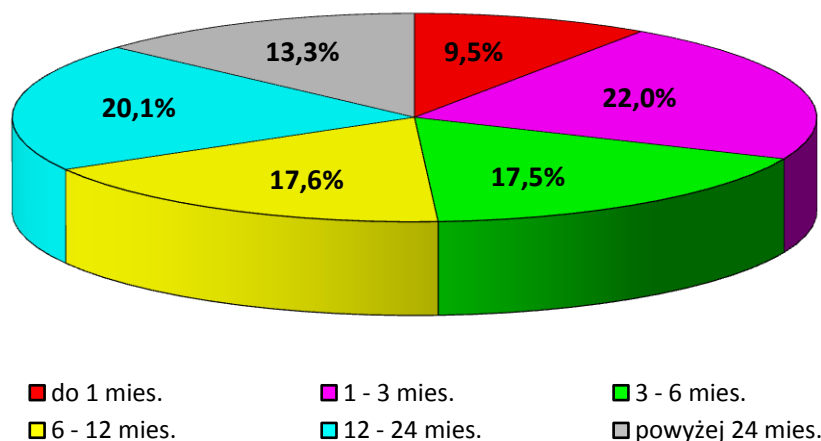


Źródło: Opracowanie własne PUP w Gołdapi na podstawie sprawozdania MPiPS-01.

Wśród bezrobotnych znajdujących się w szczególnej sytuacji na rynku pracy, najliczniej reprezentowane były osoby bez wykształcenia średniego (1513, tj. 67,2% wszystkich klientów PUP zaliczanych do osób będących w szczególnej sytuacji). Kobiety stanowiły tutaj 48,3% (731 osób) i 32,5% ogółu osób w szczególnej sytuacji. Najmniejszą grupę tworzyły osoby po zakończeniu kontraktu socjalnego (9 osób, tj. 0,4%).

Najwięcej osób wymienionych w art. 49 ustawy o promocji zatrudnienia figurowało w ewidencji PUP przez okres od 1 do 3 miesięcy (495 bezrobotnych, tj. 22,0% omawianej grupy), a najmniej (215 osób, czyli 9,5%) klientów zarejestrowanych było krócej niż 12 miesięcy. Sytuację tę obrazuje poniższy wykres.

Bezrobotni znajdujący się w szczególnej sytuacji na rynku pracy wg okresu pozostawania bez pracy (stan na 31.12.2012 r.)



Jeżeli chodzi o wiek, najliczniejszą grupę stanowiła młodzież, która nie ukończyła 25 lat (563 osoby, tj. 25,0%), wśród kobiet rzecz miała się podobnie – tę grupę wiekową reprezentowano najliczniej (338 osób). Klienci w szczególnej sytuacji na rynku pracy byli słabo wykształceni – osoby z dyplomem wyższej uczelni stanowiły jedynie 4,8% (109 osób), zaś najwięcej było bezrobotnych z wykształceniem gimnazjalnym lub niższym – 866 osób, czyli 38,4%.

Biorąc pod uwagę staż bezrobotnych (bez podziału na poszczególne kategorie wymienione w art. 49 ustawy o promocji zatrudnienia i instytucjach rynku pracy) widać, że najwięcej było osób, których staż pracy wynosił od roku do 5 lat (603 bezrobotnych), ich udział wśród osób w szczególnej sytuacji na rynku pracy osiągnął 26,8%, natomiast w grupie wszystkich osób o takim samym stażu – aż 91,5%. Najmniej licznie reprezentowani byli bezrobotni ze stażem ponad 30 – letnim, a ich udział wyniósł 2,1% jeżeli chodzi o klientów wyszczególnionych w art. 49 ustawy, jednocześnie stanowili oni 100% ogółu osób legitymujących się stażem pracy wynoszącym przynajmniej 30 lat.

Bezrobotni znajdujący się w szczególnej sytuacji na rynku pracy według stażu pracy na koniec 2012 r.

Staż pracy w latach	Bezrobotni ogółem	Bezrobotni będący w szczególnej sytuacji na rynku pracy										
		Do 25 roku życia	Długotrwale	Powyżej 50 roku życia	Bez kwalifikacji zawodowych	Bez doświadczenia zawodowego	Bez wykształcenia średniego	Samotnie wychowujący dziecko do 18 roku życia	Którzy po odbyciu kary pozbawienia wolności nie podjęli zatrudnienia	Niepełnosprawni	Kobiety, które nie podjęły zatrudnienia po urodzeniu dziecka	Po zakończeniu kontraktu socjalnego
0 – 1	428	164	256	55	153	175	258	67	15	18	110	5
1 – 5	603	152	310	48	170	-	440	106	11	31	98	0
5 – 10	295	0	159	47	50	-	223	51	4	16	18	0
10 – 20	316	-	168	137	60	-	248	28	5	26	12	1
20 – 30	172	-	91	152	26	-	126	5	3	18	1	1
30 i więcej	47	-	11	47	8	-	27	0	0	3	0	0
bez stażu	391	247	214	25	161	391	191	77	3	15	149	2
OGÓŁEM	2252	563	1209	511	628	566	1513	334	41	127	388	9

Źródło: Sprawozdanie MPiPS-01.

Analizując poszczególne kategorie bezrobotnych z omawianej grupy klientów PUP, stażem krótszym niż 12 miesięcy, występującym jako przeważający, charakteryzowały się osoby, które nie podjęły zatrudnienia po odbyciu kary pozbawienia wolności (15) oraz po zakończeniu kontraktu socjalnego (5). Bezrobotni długotrwale (310), bez kwalifikacji zawodowych (170), bez wykształcenia średniego (440), jak również samotnie wychowujący dziecko do 18 roku życia (106) najczęściej legitymowali się stażem wynoszącym od roku do 5 lat. Najwięcej niepełnosprawnych (27 osób) miało staż wynoszący więcej niż 10, a mniej niż 20 lat. Stażem mieszczącym się w przedziale 20 – 30 lat, jako dominującym, mogły pochwalić się osoby powyżej 50 roku życia (152). Brak stażu był typowy dla młodzieży w wieku do 25 lat (247), bezrobotnych bez doświadczenia zawodowego (391), a także dla kobiet, które nie podjęły zatrudnienia po urodzeniu dziecka (149).

3.5 Bezrobotni z prawem do zasiłku

Na 31.12.2012 r. zarejestrowanych było **381** osób z prawem do zasiłku (w tym **203** kobiety), które stanowiły **18,5%** ogółu bezrobotnych. W stosunku do grudnia 2011 r. liczba pobierających zasiłek zwiększyła się o 55 osób, natomiast udział w ogólnej liczbie bezrobotnych wzrósł o 0,5 punktu procentowego. Mieszkańcy wsi pobierający zasiłki stanowili **16,3%** (234 osoby) ogółu bezrobotnych zamieszkujących tereny wiejskie, a jednocześnie **51,1%** ogólnej liczby bezrobotnych pobierających zasiłki. W porównaniu do roku ubiegłego, liczba osób mieszkających na wsi, uprawnionych do tego świadczenia, wzrosła o 28 osób.

Bezrobotni a prawo do zasiłku wg gmin

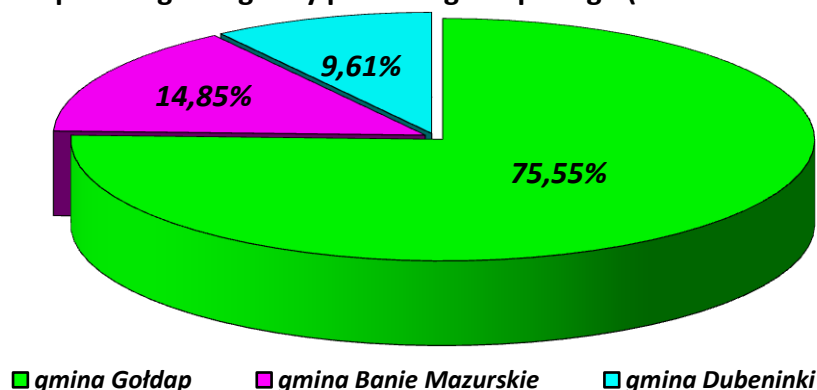
Wyszczególnienie	Stan na 31.12.2011 r.			Stan na 31.12.2012 r.			Wzrost/spadek	
	Ogółem	Z prawem do zasiłku		Ogółem	Z prawem do zasiłku		Z prawem do zasiłku	
		razem	kobiety		razem	kobiety	razem	kobiety
1	2	3	4	5	6	7	6-3	7-4
Gmina Gołdap	1510	305	173	1724	346	173	+41	0
Gmina Banie Mazurskie	382	67	27	418	68	28	+1	+1
Gmina Dubeninki	288	31	11	268	44	19	+13	+8
Ogółem	2180	403	211	2410	458	220	+55	+9

Źródło: Opracowanie własne na podstawie sprawozdania MPiPS-01.

Najwięcej bezrobotnych (346 osób) uprawnionych do zasiłku mieszkało w gminie Gołdap, przy czym kobiety stanowiły 50,0% tej grupy. Drugą pod względem liczby osób z prawem do zasiłku była gmina Banie Mazurskie (68

bezrobotnych, udział kobiet osiągnął 41,2%), a na trzecim miejscu uplasowała się gmina Dubeninki – 44 osoby, wśród których panie stanowiły 43,2%.

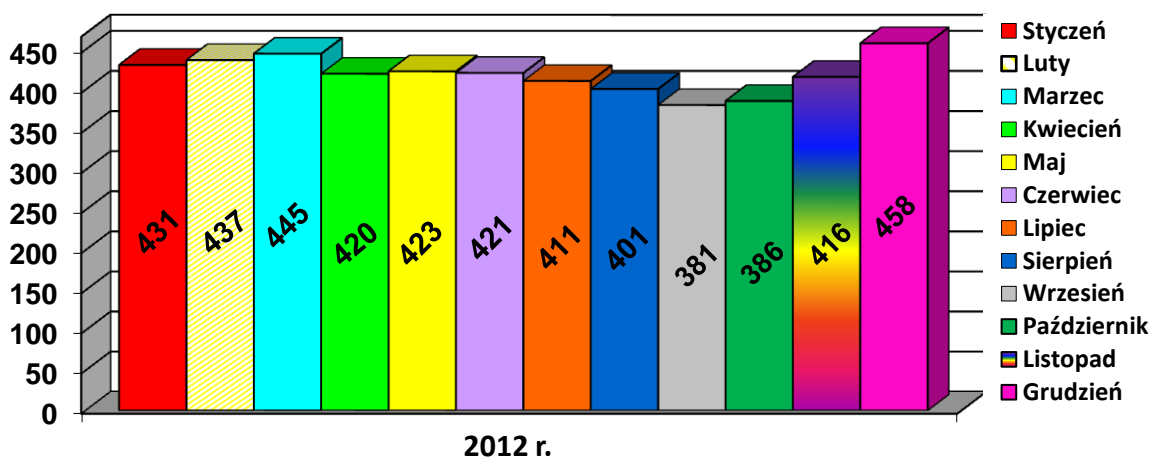
Liczba osób bezrobotnych z prawem do zasiłku w podziale na poszczególne gminy powiatu gołdapskiego (stan na 31.12.2012 r.)



Źródło: Opracowanie własne PUP w Gołdapi na podstawie sprawozdania MPiPS-01.

Od początku roku rosła liczba bezrobotnych z prawem do zasiłku z 431 osób w styczniu do 445 w marcu. Kwiecień był miesiącem spadkowym, w maju nastąpił niewielki wzrost, po czym od czerwca znów obserwujemy zmniejszenie liczby uprawnionych do świadczenia, który trwał aż do września, kiedy grupa osób z zasiłkiem liczyła tylko 381 osób. Od października do grudnia, z każdym miesiącem, grupa bezrobotnych z zasiłkiem rosła. Liczba uprawnionych do świadczenia mieściła się w przedziale od 381 osób we wrześniu do 458 osób w grudniu, różnica wyniosła więc 77 osób.

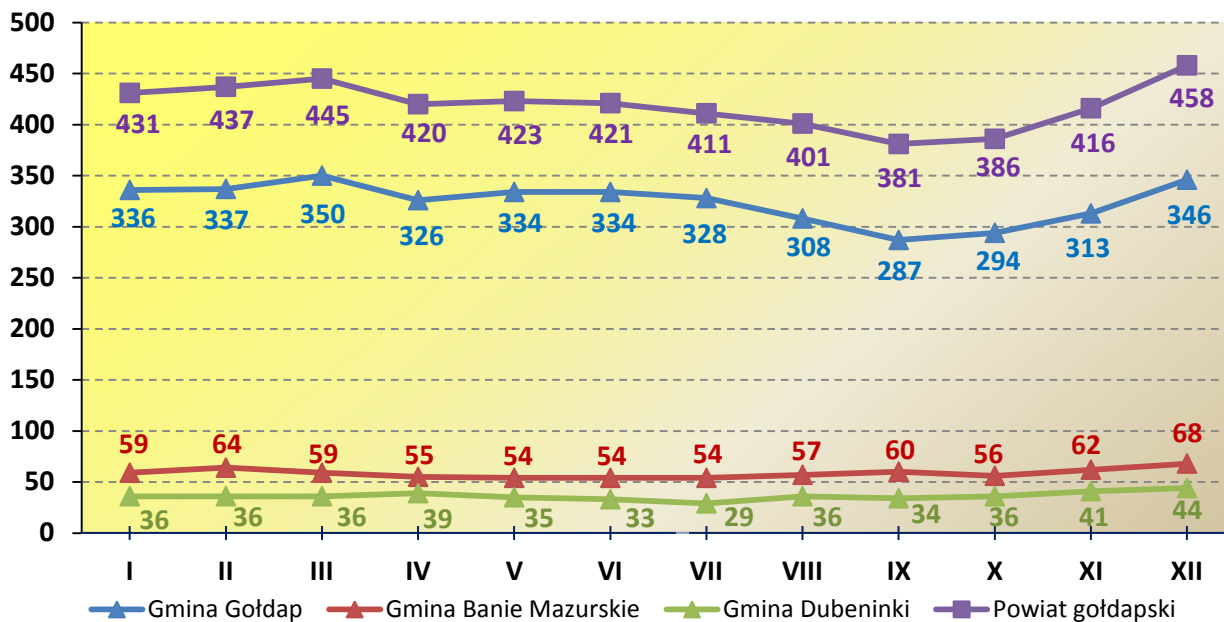
Bezrobotni z prawem do zasiłku w poszczególnych miesiącach 2012 r.



Źródło: Sprawozdanie MPiPS-01.

W gminie Gołdap, podobnie jak w skali całego powiatu, grudzień był miesiącem z najwyższą liczbą osób uprawnionych do zasiłku dla bezrobotnych (346). Taka sama sytuacja zaistniała w gminach: Banie Mazurskie i Dubeninki – tutaj również to ostatni miesiąc 2012 r. charakteryzował się najwyższą liczbą osób z prawem do zasiłku.

**Bezrobotni z prawem do zasiłku w podziale na gminy powiatu gołdapskiego
(stan na koniec każdego miesiąca 2012 r.)**



Źródło: Opracowanie własne PUP w Gołdapi na podstawie sprawozdania MPIPS-01.

3.6 Kobiety

Kobiety zarejestrowane na koniec 2012 r. (**1360** osób) stanowiły **56,4%** ogółu zarejestrowanych bezrobotnych. W porównaniu do grudnia 2011 roku, liczba kobiet zwiększyła się o 23 osoby, natomiast ich udział w ogólnej liczbie zarejestrowanych – spadł o 4,9 punktu procentowego.

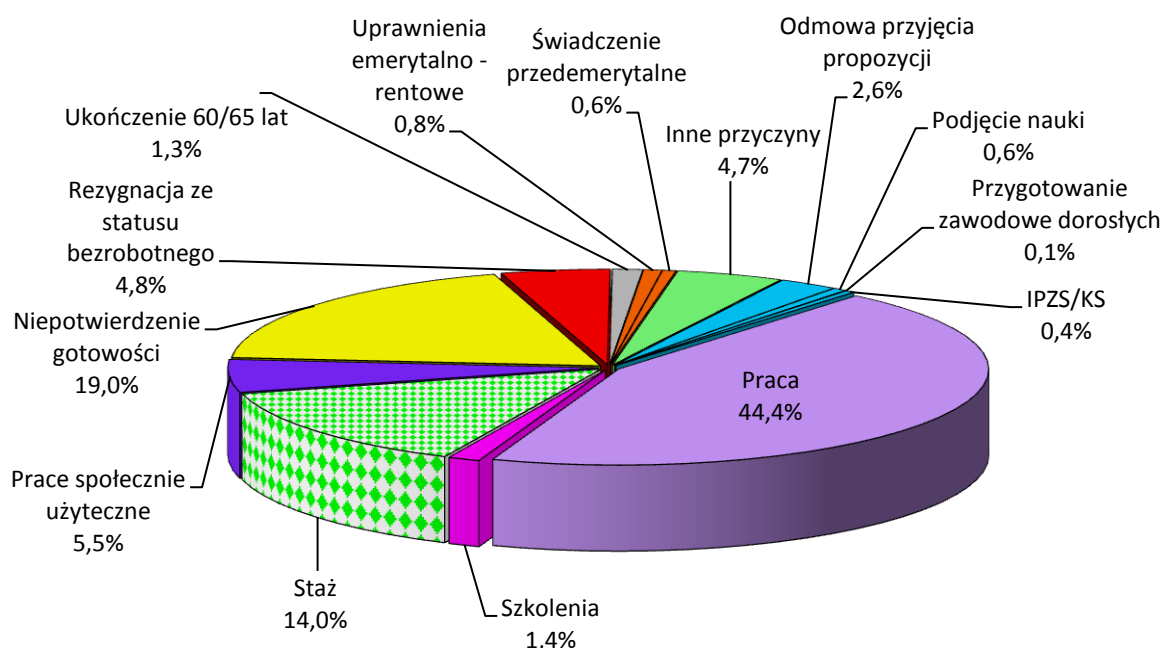
Bezrobotne kobiety z terenu wiejskiego (**818** osób) stanowiły **57,2%** ogólnej liczby bezrobotnych zamieszkałych na wsi oraz **60,1%** ogólnej liczby kobiet zarejestrowanych w powiecie. Prawo do zasiłku posiadało **220** kobiet. Sytuacja kobiet mieszkających na terenach wiejskich przedstawiała się następująco: prawo do zasiłku miało 105 pań, co stanowiło 12,8% ogółu mieszkanek wsi, a jednocześnie 47,7% wszystkich zarejestrowanych kobiet, które były uprawnione do zasiłku dla bezrobotnych.

W omawianym okresie zarejestrowano **1388**, a wyłączono z ewidencji **1365** kobiet: **606** podjęło zatrudnienie (w tym: 48 – w ramach prac interwencyjnych, 29 – roboty publiczne, 19 – podjęcie działalności gospodarczej po otrzymaniu środków Funduszu Pracy, 25 – wyposażenie lub doposażenie stanowiska pracy, 3 – inne subsydiowane stanowiska), co stanowiło 44,4% wszystkich wykreślonych kobiet. Pozostałych **759** kobiet zostało wykreślonych z następujących przyczyn:

- rozpoczęcie szkolenia – 19 osób;
- staż – 191 osób;
- przygotowanie zawodowe dorosłych – 1 osoba;
- prace społecznie użyteczne – 75 osób;

- rozpoczęcie realizacji indywidualnego programu zatrudnienia socjalnego lub podpisanie kontraktu socjalnego (IPZS/KS) – 5 osób;
- odmowa bez uzasadnionej przyczyny przyjęcia propozycji odpowiedniej pracy zarobkowej lub innej formy pomocy – 35 osób;
- niepotwierdzenie gotowości do pracy – 259 osób;
- dobrowolna rezygnacja ze statusu bezrobotnego – 65 osób;
- podjęcie nauki – 8 osób;
- ukończenie 60 lat – 18 osób;
- nabycie uprawnień emerytalnych lub rentowych – 11 osób;
- nabycie uprawnień do świadczenia przedemerytalnego – 8 osób;
- inne – 64 osoby.

Wyłączenia bezrobotnych kobiet w 2012 r.



Źródło: Opracowanie własne PUP w Gołdapi na podstawie sprawozdania MPiPS-01.

3.7 Bezrobotni w wieku do 25 lat

W ewidencji PUP zarejestrowanych było **563** bezrobotnych w wieku do 25 lat, z których **60,0%** to kobiety (**338** osób). W porównaniu do roku ubiegłego liczba najmłodszych klientów PUP wzrosła o 30 osób. W ciągu całego roku zarejestrowało się **983** osoby z tej grupy (z czego **458** kobiet). Pozbawiono statusu bezrobotnego **880** młodych (z tego **429** kobiet):

- podjęcie pracy – 369 osób (z tego: 18 osób – prace interwencyjne, 1 – roboty publiczne, 13 – rozpoczęcie działalności gospodarczej po otrzymaniu dotacji, 13 – zatrudnienie w ramach wyposażenia lub doposażenia stanowiska);
- rozpoczęcie szkolenia – 24 osoby;
- rozpoczęcie stażu – 130 osób;

- rozpoczęcie przygotowania zawodowego dorosłych – 2 osoby;
- prace społecznie użyteczne – 3 osoby;
- rozpoczęcie realizacji indywidualnego programu zatrudnienia socjalnego lub podpisanie kontraktu socjalnego – 3 osoby;
- odmowa bez uzasadnionej przyczyny przyjęcia propozycji odpowiedniej pracy zarobkowej lub innej formy pomocy – 45 osób;
- niepotwierdzenie gotowości do pracy – 236 osób;
- dobrowolna rezygnacja ze statusu bezrobotnego – 25 osób;
- podjęcie nauki – 12 osób;
- nabycie praw rentowych – 5 osób;
- inne przyczyny – 26 osób.

3.8 Bezrobotni powyżej 50 roku życia

Na koniec grudnia 2012 r. w ewidencji PUP figurowało **511** osób w wieku powyżej 50 lat, natomiast **221** z nich to kobiety. W omawianym okresie zarejestrowało się **622** bezrobotnych z tej grupy wiekowej, w tym **254** kobiety. Status bezrobotnego utraciło **588** osób (w tym **257** kobiet):

- podjęcie zatrudnienia – 237 osób (z czego: 18 – prace interwencyjne, 26 – roboty publiczne, 4 – działalność gospodarcza, 17 – refundacja kosztów wyposażenia lub doposażenia, 5 osób – inne subsydiowane stanowiska pracy);
- rozpoczęcie szkolenia – 6 osób;
- rozpoczęcie stażu – 63 osoby;
- prace społecznie użyteczne – 50 osób;
- rozpoczęcie realizacji indywidualnego programu zatrudnienia socjalnego lub podpisanie kontraktu socjalnego – 1 osoba;
- odmowa bez uzasadnionej przyczyny przyjęcia propozycji odpowiedniej pracy zarobkowej lub innej formy pomocy – 12 osób;
- niepotwierdzenie gotowości do pracy – 100 osób;
- dobrowolna rezygnacja ze statusu bezrobotnego – 20 osób;
- ukończenie 60/65 lat – 26 osób;
- nabycie uprawnień emerytalnych lub rentowych – 21 osób;
- nabycie prawa do świadczenia przedemerytalnego – 12 osób;
- inne – 40 osób.

3.9 Długotrwale bezrobotni

W ewidencji urzędu zarejestrowanych było **1209** osób długotrwale bezrobotnych, w tym **813** kobiet. W ciągu całego 2012 r. zarejestrowało się **1309** osób, z tego grupę **793** – osobową stanowiły kobiety. Wykreślono **1214** długotrwale bezrobotnych (w tym **779** kobiet):

- podjęcie pracy – 437 osób (w tym: 25 osób – prace interwencyjne, 38 – roboty publiczne, 16 – podjęcie działalności gospodarczej po otrzymaniu środków na ten cel, 19 – wyposażenie lub doposażenie stanowiska pracy, 6 – inne subsydiowane);
- rozpoczęcie szkolenia – 26 osób;
- rozpoczęcie stażu – 138 osób;
- prace społecznie użyteczne – 100 osób;
- rozpoczęcie realizacji indywidualnego programu zatrudnienia socjalnego lub podpisanie kontraktu socjalnego – 3 osoby;
- odmowa bez uzasadnionej przyczyny przyjęcia propozycji odpowiedniej pracy zarobkowej lub innej formy pomocy – 42 osoby;
- niepotwierdzenie gotowości do pracy – 322 osoby;
- dobrowolna rezygnacja ze statusu bezrobotnego – 50 osób;
- ukończenie 60/65 lat – 19 osób;
- nabycie uprawnień emerytalnych lub rentowych – 13 osób;
- inne – 64 osoby.

3.10 Niepełnosprawni

Na koniec 2012 roku w ewidencji PUP figurowało **127** osób bezrobotnych (w tym **63** kobiety) oraz **32** osoby poszukujące pracy (w tym **10** kobiet), posiadających orzeczenie o stopniu niepełnosprawności.

W trakcie całego 2012 r. zarejestrowało się **209** niepełnosprawnych bezrobotnych, w tym **103** kobiety. Status bezrobotnego utraciło **231** osób (w tym **115** kobiet):

- podjęcie zatrudnienia – 87 osób (w tym: 3 – prace interwencyjne, 4 – roboty publiczne, 2 – wyposażenie lub doposażenie stanowiska pracy, 12 – inne subsydiowane stanowiska);
- staż – 16 osób;
- prace społecznie użyteczne – 2 osoby;
- odmowa bez uzasadnionej przyczyny przyjęcia propozycji odpowiedniej pracy zarobkowej lub innej formy pomocy – 2 osoby;
- niepotwierdzenie gotowości do pracy – 22 osoby;
- dobrowolna rezygnacja ze statusu bezrobotnego – 6 osób;
- podjęcie nauki – 1 osoba;
- ukończenie 60/65 lat – 7 osób;
- nabycie praw emerytalnych lub rentowych – 4 osoby;
- nabycie prawa do świadczenia przedemerytalnego – 3 osoby;
- inne – 81 osób.

4. WOLNE MIEJSCA PRACY

Od początku stycznia do końca grudnia 2012 r. PUP w Gołdapi pozyskał **903** wolne miejsca pracy (z tego najwięcej w czerwcu – 143, natomiast najmniej w grudniu – 19).

Wolne miejsca pracy zgłoszone w PUP w Gołdapi w 2012 r.

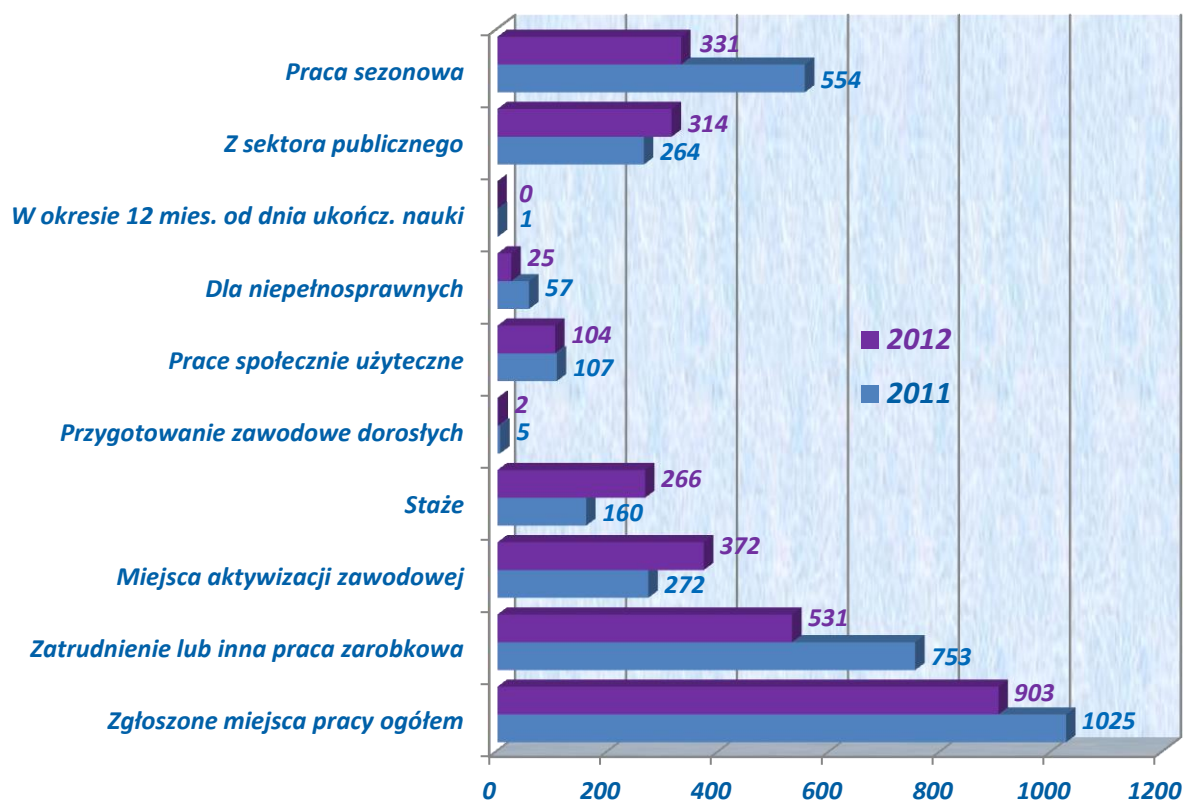
Wyszczególnienie		I kwartał 2012 r.	II kwartał 2012 r.	III kwartał 2012 r.	IV kwartał 2012 r.	2012 r.	
Ogółem		148	380	246	129	903	
531Z ogółem	Zatrudnienie lub inna praca zarobkowa	82	146	176	127	531	
	Miejsca aktywizacji zawodowej	66	234	70	2	372	
	Z tego	Staże	3	192	70	1	266
		Przygot. zawodowe dorosłych	1	1	0	0	2
		Prace społecznie użyteczne	62	41	0	1	104
	Dla niepełnosprawnych	4	15	3	3	25	
	Dla osób w okresie 12 m-cy od dnia ukończenia nauki	0	0	0	0	0	
	Pracy subsydiowanej	98	298	119	65	580	
	Z sektora publicznego	85	129	67	33	314	
	Pracy sezonowej	54	90	126	61	331	

Źródło: Sprawozdanie MPiPS-01.

W 2012 r. oferty dotyczące staży (266) były najliczniejsze ze wszystkich zgłoszonych wolnych miejsc aktywizacji zawodowej i stanowiły 71,5% ofert. Spośród wszystkich ofert pracy pozyskanych w ciągu omawianego okresu, 64,2% z nich (580 ofert) dotyczyło zatrudnienia subsydiowanego.

Liczba pozyskanych miejsc pracy była o 122 niższa w porównaniu do analogicznego okresu 2011 r., co oznacza, że spadek wyniósł 11,9%. Wykres przedstawiony poniżej przedstawia porównanie liczby wolnych miejsc pracy zgłoszonych w 2011 i 2012 r. Okazuje się, że nie we wszystkich typach zgłoszonych wolnych miejsc pracy nastąpił spadek. Najwyższy wzrost dotyczył ofert staży – wyniósł on 66,3% w porównaniu do miejsc zgłoszonych w 2011 r. Pozyskanych miejsc aktywizacji zawodowej było o 36,8% więcej, natomiast ofert pochodzących z sektora publicznego – o 18,9% więcej w stosunku do roku 2011. Niepokojący jest znaczny spadek liczby wolnych miejsc dotyczących zatrudnienia lub innej pracy zarobkowej (o 29,5%), a w szczególności liczby ofert pracy sezonowej (o 40,2%). Oznacza to, że nie tylko zima, ale także wiosenno – letnie miesiące 2012 r. były okresem małej aktywności zawodowej bezrobotnych.

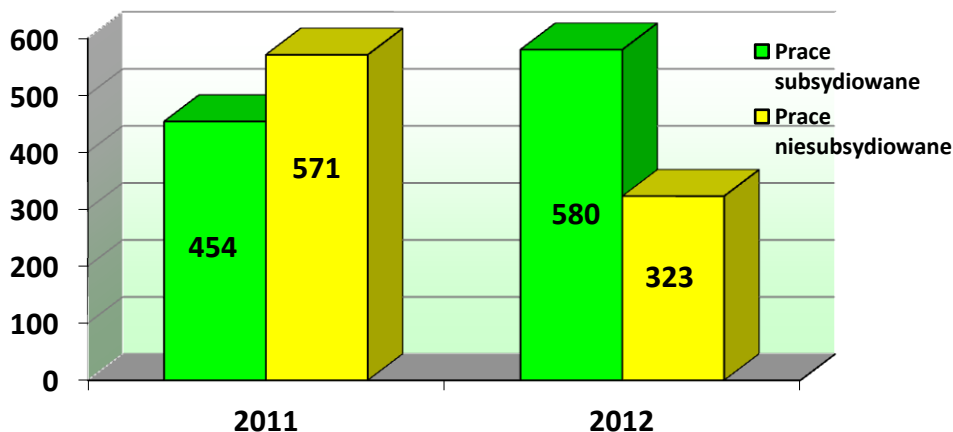
Porównanie liczby wolnych miejsc pracy zgłoszonych w 2011 i 2012 r.



Źródło: Opracowanie własne PUP w Gołdapi na podstawie sprawozdań MPiPS-01.

Oferty dotyczące subsydiowanych miejsc pracy stanowiły aż 64,2% wszystkich ofert pozyskanych przez PUP w Gołdapi. W porównaniu do roku ubiegłego, udział ofert subsydiowanych w ogólnej liczbie ofert pracy zwiększył się o 19,9 pkt. proc., z kolei udział ofert niesubsydiowanych zmniejszył się o tyle samo. Taka sytuacja świadczy o tym, że lokalni przedsiębiorcy niechętnie tworzą nowe miejsca bez wsparcia środkami publicznymi, co może być spowodowane pogorszeniem ich kondycji finansowej, a jednocześnie pociąga za sobą jeszcze większe trudności ze znalezieniem zatrudnienia przez osoby bezrobotne.

Miejsca pracy subsydiowanej i niesubsydiowanej, pozyskane w 2011 i 2012 r.



Źródło: Opracowanie własne PUP na podstawie sprawozdania MPiPS-01.

4.1 Giełdy pracy

Od początku stycznia do końca grudnia 2012 r. odbyły się 24 giełdy pracy, w których uczestniczyły łącznie 324 osoby. Zorganizowano je dla następujących pracodawców:

1. „Mazurskie Drewno” Radosław Potepa we Wronkach – poszukiwano stolarza do pracy przy przygotowywaniu elementów do produkcji domów z drewna, w giełdzie uczestniczyło 17 osób, a zatrudniono 1 kandydata.
2. Gospodarstwo Rolne Dariusz Hlebowicz, Wychodne – szukano robotnika w gospodarstwie rolnym, udział w giełdzie wzięło 12 bezrobotnych, a zatrudniono 1 osobę.
3. Zakład Usług Leśnych Tomasz Sztabiński w Dąbiach – poszukiwał chętnego do pracy na stanowisku drwal – pilarz, spośród 4 osób, które przybyły na giełdę, nikogo nie zatrudniono, ponieważ wybrany kandydat został wyłączony z ewidencji z powodu zmiany miejsca zamieszkania, ostatecznie została zatrudniona inna osoba, która wcześniej ukończyła kurs przygotowujący do pracy w poszukiwanym zawodzie.
4. PSS „Społem” w Gołdapi – szukano do pracy sprzedawców, w giełdzie uczestniczyło 27 osób, z których wybrano i zatrudniono 7 kobiet;
5. Gospodarstwo Rolne „IGROPOL” Zbigniew Świerzbini, Ściborki – właściciel poszukiwał do pracy 2 traktorzystów, spośród obecnych 18 kandydatów do pracy wyłonionych zostało 2, którzy otrzymali zatrudnienie.
6. „DREW – MAX” Zenon Pacek z siedzibą w Warszawie – poszukiwał osób do wyrobu i montażu domów z drewna, właściciel nie zatrudnił nikogo spośród 10 bezrobotnych obecnych na giełdzie.
7. „NORTH” Sp. z o.o w Suwałkach – szukano szwaczek chętnych do pracy, pracodawca przeprowadzał rozpoznanie rynku, planował utworzenie zakładu na terenie powiatu gołdapskiego, w spotkaniu wzięty udział 33 osoby, ostatecznie jednak zrezygnowano z powołania do życia filii zakładu.
8. „PIGO” Sp. z o.o. w Dobrym Mieście (sklep „NEONET” w Gołdapi) – oferta dotyczyła pracy na stanowisku pomocnika sprzedawcy, uczestnikami giełdy było 11 bezrobotnych posiadających orzeczenie o stopniu niepełnosprawności, pracodawca nie wybrał nikogo i wycofał ofertę.
9. „PLANT” Sp. z o.o. w Gołdapi – szukano pracownika administracyjno – biurowego, spośród obecnych 17 bezrobotnych pracodawca wybrał 1 kandydata, ale później zrezygnował z zatrudnienia tej osoby.
10. Przedsiębiorstwo Wielobranżowe „KRAM” Krzysztof Suchocki z siedzibą w Suwałkach – zainteresowane było powierzeniem pracy operatorowi wózka widłowego, z grupy 21 kandydatów przybyłych na giełdę

wybrano 1 osobę, która została zatrudniona w ramach refundacji kosztów wyposażenia stanowiska pracy.

11. „REKORD” Agnieszka Iber w Gołdapi (EUROBANK) – poszukiwano doradcy klienta, w spotkaniu uczestniczyło 21 osób, z których 1 została przyjęta do pracy.
 12. „JAKUBÓWKA” Ewa Zaremba w Konikowie – oferowano zatrudnienie na stanowisku robotnika budowlanego, na giełdę stawiło się 7 osób, spośród których wybrano 1 kandydata.
 13. Fundacja „PRO SANATIO” z siedzibą w Gołdapi – dla tego pracodawcy zorganizowano 3 giełdy: podczas pierwszej z nich poszukiwano pielęgniarki z uprawnieniami do wykonywania zawodu, na spotkaniu z pracodawcą było 7 osób, a zatrudniono 1 osobę, podczas 2 kolejnych oferowano pracę dla pomocy kuchennej – na giełdy przybyło łącznie 19 kandydatów, z których zatrudniono 3 osoby.
 14. Produkcja Handel Usługi „ROMAN” w Gołdapi – oferta dotyczyła pracy dla stolarza budowlanego, spośród 12 obecnych na giełdzie, pracodawca nie wybrał żadnego kandydata, a następnie wycofał ofertę.
 15. Szkoła Podstawowa w Jabłońskich – poszukiwała palacza centralnego ogrzewania, w giełdzie uczestniczyło 7 bezrobotnych, zatrudniono 2 osoby (w tym 1 nieobecna na spotkaniu).
 16. „Supernowa Clinick” NZOZ Urszula Łotowska z siedzibą w Białymstoku – oferta dla recepcjonistki – asystentki w gabinecie stomatologicznym w Dubeninkach, z grupy 9 kandydatów, zatrudnienie otrzymała 1 osoba.
 17. Przedsiębiorstwo Wielobranżowe „MIDA” Mizera sp. j. w Gołdapi – oferta dla kierowcy wózka jezdniowego, udział w spotkaniu wzięło 5 osób, natomiast zatrudniona została 1 osoba.
 18. „TOP KOP” Krzysztof Świtaj w Gołdapi – miejsce pracy na stanowisko mechanika – operatora, spośród 5 kandydatów pracodawca wybrał 1 osobę.
 19. Zakład Hotelowo – Gastronomiczny „JANCZES” w Gołdapi – miejscem pracy dla kelnera zainteresowanych było 19 bezrobotnych, z których zatrudniono 1 osobę.
 20. Kancelaria Notarialna Janusza Pawła Antonika w Gołdapi – poszukiwała pracownika biurowego, na spotkanie zgłosiło się 21 osób, a 1 z nich została zatrudniona.
 21. Tymofiejewicz Lucyna, Tymofiejewicz Ryszard sp. j. w Gołdapi – oferta dla pracownika fizycznego, zatrudniono 1 z 14 osób przybyłych na giełdę.
 22. FHU MEDAN Anna Rygielska – poszukiwano sprzedawcy z orzeczeniem o stopniu niepełnosprawności (stanowisko finansowane ze środków PFRON), na spotkaniu obecnych było 8 osób, zaś 1 z nich zatrudniono.
- Zaplanowano przeprowadzenie jeszcze jednego spotkania z pracodawcą, „SOLI – BUD” Maciej Myrغا z siedzibą w Babkach, który poszukiwał do pracy

2 robotników budowlanych, jednak pracodawca nie stawił się w terminie ustalonym z pracownikiem PUP i giełda nie odbyła się.

W kwietniu miało miejsce spotkanie informacyjne, przeprowadzone wspólnie z przedstawicielami 3 najbliższych położonych jednostek wojskowych: 15 Gołdapskiego Pułku Przeciwlotniczego, 15 Giżyckiej Brygady Zmechanizowanej, a także II Mazurskiego Pułku Artylerii z Węgorzewa. Spotkanie dotyczyło rekrutacji do zawodowej służby wojskowej, udział w nim wzięło 50 osób, w tym 13 kobiet.

4.2 Targi pracy

W październiku 2012 r. Wojewódzki Urząd Pracy w Olsztynie, w ramach trwających wówczas Europejskich Dni Pracy, zorganizował Targi Pracy – Warsztaty, które odbyły się w Centrum Konferencyjno Szkoleniowym Uniwersytetu Warmińsko – Mazurskiego w Olsztynie. Powiatowy Urząd Pracy w Gołdapi umożliwił 26 bezrobotnym jednodniowe, bezpłatne uczestnictwo w tym przedsięwzięciu, finansując wszystkim chętnym przejazd do Olsztyna i z powrotem. Osobom bezrobotnym towarzyszyły dwie pośredniczki pracy. Zainteresowani wzięli udział w targach pracy, panelach dyskusyjnych, konkursie wiedzy o Unii Europejskiej, usługach EURES oraz mobilności.

4.3 Klub pracy

W klubie pracy odbyło się 13 cykli zajęć aktywizacyjnych o różnej tematyce. Cykle zatytułowane „ABC poszukującego pracy” przeznaczone były dla osób wchodzących lub powracających na rynek pracy, podczas spotkań omawiane były bariery na drodze do zatrudnienia, metody poszukiwania pracy, zasady i wskazówki niezbędne podczas rozmowy kwalifikacyjnej. Kompleksowe ujęcie problemu pomaga uświadomić uczestnikom, co motywuje ich do pracy, wzmacnia poczucie własnej wartości oraz daje możliwość skutecznych działań marketingowych w odniesieniu do siebie. Kolejny cykl zajęć, „Rozmowa kwalifikacyjna”, adresowany był przede wszystkim do bezrobotnych z małym doświadczeniem zawodowym i długim okresem pozostawania bez pracy. Osoby uczestniczące w zajęciach w większości nie podejmowały samodzielnych prób poszukiwania pracy, nie wiedziały jak odpowiadać na pytania zadawane podczas rozmowy kwalifikacyjnej, zaprezentować się u pracodawcy. Podczas spotkań z liderem klubu pracy bezrobotni poznali techniki autoprezentacji, odbyli próbne rozmowy kwalifikacyjne, omówili specyfikę pracy oraz predyspozycje niezbędne w zawodzie, w którym chcieliby być zatrudnieni. Następny blok, nazwany „CV moją wizytówką”, kierowany był do osób mających trudności z napisaniem życiorysu lub listu motywacyjnego, a także do tych, którzy nie otrzymują odpowiedzi na swoje licznie wysyłane dokumenty. Uczestnikom przekazano wiedzę na temat roli dokumentów aplikacyjnych,

rodzajów życiorysów, zasad sporządzania dokumentów wymaganych podczas ubiegania się o pracę, trybu ich składania. Spotkania zakończyły się zredagowaniem własnych dokumentów aplikacyjnych. Ostatni cykl, „Wejście na rynek pracy”, dotyczył głównie określenia barier utrudniających znalezienie zatrudnienia, jak również zwiększenia motywacji do podjęcia aktywności polegającej na samodzielnym poszukiwaniu pracy.

W zajęciach uczestniczyło 131 osób (z tego 104 kobiety), w tym: 37 osób do 25 lat, 32 powyżej 50 roku życia, 104 długotrwale bezrobotnych, 82 mieszkańców wsi oraz 10 niepełnosprawnych. W efekcie szkolenia 3 osoby podjęły zatrudnienie, natomiast 26 bezrobotnych rozpoczęło staż (w tym 24 w ramach programów specjalnych).

Od początku stycznia odbyło się także 6 trzytygodniowych szkoleń, których celem było zachęcenie i zmotywowanie osób bezrobotnych do bardziej aktywnego poszukiwania pracy oraz uzupełnienia posiadanej wiedzy i umiejętności w tym zakresie. Głównym problemem uczestników była frustracja, zniechęcenie, negatywne nastawienie do podjęcia jakichkolwiek działań, niskie poczucie własnej wartości spowodowane monotonią dnia codziennego oraz brakiem zajęcia. Szkolenie współprowadziły pośredniczki pracy, które scharakteryzowały zakłady pracy funkcjonujących na terenie powiatu, przedstawiły rejestr pracodawców z podziałem na branże. Część zajęć dotyczyła istniejących form zatrudnienia, a prowadzona była przez radcę prawnego. Gościem na szkoleniu była przedstawicielka Ośrodka Wspierania Inicjatyw Ekonomii Społecznej w Ełku, która promowała zakładanie spółdzielni socjalnych przez osoby bezrobotne, podczas zajęć można było spotkać się z zaproszonym Starostą Gołdapskim. Na sesję zatytułowaną „Edukacja na rynku pracy” zaproszono byłą uczestniczkę klubu pracy, która w wieku 50 lat kontynuuje naukę w szkole średniej. Podczas szkoleń odbyły się symulacje rozmów kwalifikacyjnych, w których w rolę rekrutującego wcieliła się jedna z pracownic PUP. Zajęcia takie przełamują dystans do pracodawcy, zmieniają negatywne nastawienie bezrobotnych do nawiązania pierwszego kontaktu z zatrudniającym. Taki sposób prowadzenia zajęć daje możliwość wykorzystania teoretycznej wiedzy w praktyce, jednak jeszcze w bezpiecznych warunkach. W trakcie jednego ze szkoleń uczestniczki wzięły udział w giełdzie pracy zorganizowanej dla działającej na lokalnym rynku firmy „PLANT”, poszukującej pracownika administracyjno – biurowego.

W omawianych szkoleniach uczestniczyły 72 osoby, w tym 71 kobiet, 14 osób nie ukończyło jeszcze 25 lat, 9 było powyżej 50 roku życia, 70 długotrwale bezrobotnych, 4 niepełnosprawne, a także 49 mieszkańców wsi. W efekcie szkolenia 5 kobiet rozpoczęło odbywanie stażu (w tym 2 w ramach programów specjalnych).

W związku z rozpoczętą realizacją dwóch programów specjalnych („Specjalnie dla młodych” i „Starszym pierwszeństwo”), odbyły się warsztaty motywacyjno – edukacyjne. W ich ramach przeprowadzono zajęcia dotyczące

następujących tematów: bariery przeszkadzające w podjęciu zatrudnienia, uświadomienie własnych mocnych i słabych stron, poznanie zainteresowań i zdolności w sferze zawodowej, rynek pracy i metody samodzielnego poszukiwania zatrudnienia, sporządzanie dokumentów aplikacyjnych (CV, list motywacyjny), symulacje rozmów kwalifikacyjnych. Warsztaty były wspólnym przedsięwzięciem lidera klubu pracy oraz doradców zawodowych, a udział w nich wzięło 89 osób, z których 59 nie przekroczyło 30 lat, natomiast 30 było powyżej 50 roku życia. W trakcie warsztatów motywacyjno – edukacyjnych, łącznie 80 bezrobotnych podpisało deklaracje uczestnictwa w programach specjalnych – 52 wyraziło chęć udziału w programie „Specjalnie dla młodych”, z kolei 28 osób w drugim, pod nazwą „Starszym pierwszeństwo”.

5. AKTYWNE FORMY PRZECIWDZIAŁANIA BEZROBOCIU

W 2012 r. PUP w Gołdapi otrzymał decyzję z Ministerstwa Pracy i Polityki Społecznej, przyznającą limit środków Funduszu Pracy na aktywne formy przeciwdziałania bezrobociu w wysokości **3 486,50 tys. zł**, z tego **1 220,30 tys. zł** na realizację projektu „Punkt oparcia”, finansowanego przy udziale środków Unii Europejskiej, w ramach Poddziałania 6.1.3 Programu Operacyjnego Kapitał Ludzki. Przyznany limit środków uległ zmianie – został pomniejszony o 34,7 tys. zł i wyniósł **3 451,80 tys. zł**. W trakcie 2012 roku pozyskano dodatkowe środki w wysokości **1 499,00 tys. zł**. Pochodzą one z rezerwy Funduszu Pracy będącej w dyspozycji ministra właściwego do spraw pracy i dzięki nim pokryte będą koszty realizacji programów specjalnych: „Specjalnie dla młodych” i „Starszym pierwszeństwo”, jak również 4 programów na rzecz promocji zatrudnienia, łagodzenia skutków bezrobocia i aktywizacji zawodowej: „Trzydziestolatkowie”, „Pół wieku to nic”, „Szczególne wsparcie”, a także „Kwalifikacje w górę”. Ostatecznie więc limit środków Funduszu Pracy przeznaczonych na aktywizację bezrobotnych z powiatu gołdapskiego osiągnął pułap **4 950,80 tys. zł**. W porównaniu do limitu z końca 2011 r., środki przyznane na 2012 rok były wyższe o 44,6%.

W omawianym okresie na aktywne formy skierowano **692** bezrobotnych z terenu powiatu gołdapskiego (w tym **410** kobiet), co oznaczało duży wzrost w stosunku do roku 2011, ponieważ aktywizacją objęto o **32,3%** bezrobotnych więcej.

**Liczba osób skierowanych na poszczególne aktywne formy przeciwdziałania bezrobociu
w I oraz II półroczu 2012 r.**

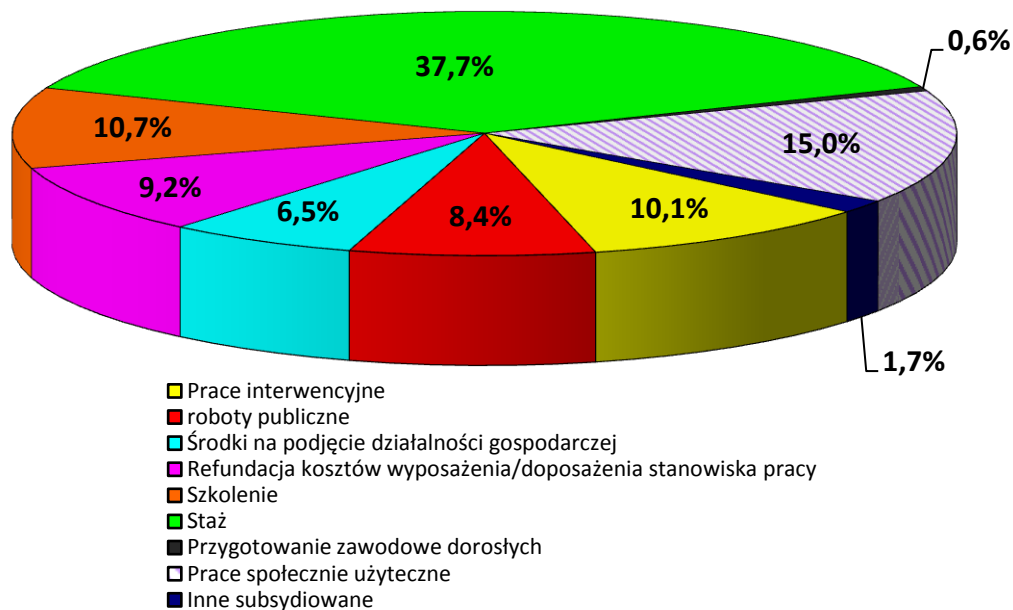
Lp.	Forma aktywizacji bezrobotnych	Liczba osób		
		I półrocze 2012 r.	II półrocze 2012 r.	2012 r.
1	2	3	4	5
1.	Prace interwencyjne	21	49	70
2.	Roboty publiczne	28	30	58
3.	Jednorazowe środki na podjęcie działalności gospodarczej	19	26	45
4.	Refundacja kosztów wyposażenia/doposażenia stanowiska pracy	21	43	64
5.	Inne subsydiowane	9	3	12
6.	Szkolenia	38	36	74
7.	Stáže	187	74	261
8.	Przygotowanie zawodowe dorosłych	4	0	4
9.	Prace społecznie użyteczne	64	40	104
Ogółem		391	301	692

Źródło: Sprawozdanie MPiPS-01.

Najczęściej stosowaną formą przeciwdziałania bezrobociu były staże (261 osób) oraz prace społecznie użyteczne (104 osoby). Pierwsze półrocze 2012 r. okazało się lepsze, w porównaniu do drugiego – zaktywizowano wtedy aż o 91 osób więcej (29,9%). Największą różnicę na korzyść I półrocza widać w stażach, ponieważ z tej formy skorzystało o 113 skierowanych osób więcej, niż w II połowie 2012 r. Analiza kolejnych miesięcy pokazuje, że, od lipca 2012 r., poprawa nastąpiła tylko w 4 kategoriach: „Prace interwencyjne”, „Roboty publiczne”, „Jednorazowe środki na podjęcie działalności gospodarczej” oraz „Refundacja kosztów wyposażenia/doposażenia stanowiska pracy”, przy czym w tej ostatniej wzrost był najwyższy – o 22 osoby, czyli o 104,8%.

W 2012 r. nie było takich aktywnych form, na które nie został skierowany żaden klient PUP. W dużym stopniu stało się tak za sprawą realizacji dwóch programów specjalnych (pierwszy z nich kierowany był do osób, które nie ukończyły 30 roku życia, natomiast drugi – do bezrobotnych powyżej 50 lat), jak również uruchomionych w wrześniu i październiku łącznie czterech programów finansowanych ze środków rezerwy Funduszu Pracy, będącej w dyspozycji Ministra Pracy i Polityki Społecznej. Ponadto, począwszy od 2008 roku, w dalszym ciągu aktywizowane były osoby w ramach projektu „Punkt oparcia”.

Udział skierowanych na poszczególne aktywne formy przeciwdziałania bezrobociu w ogólnej liczbie osób zaktywizowanych w 2012 r.

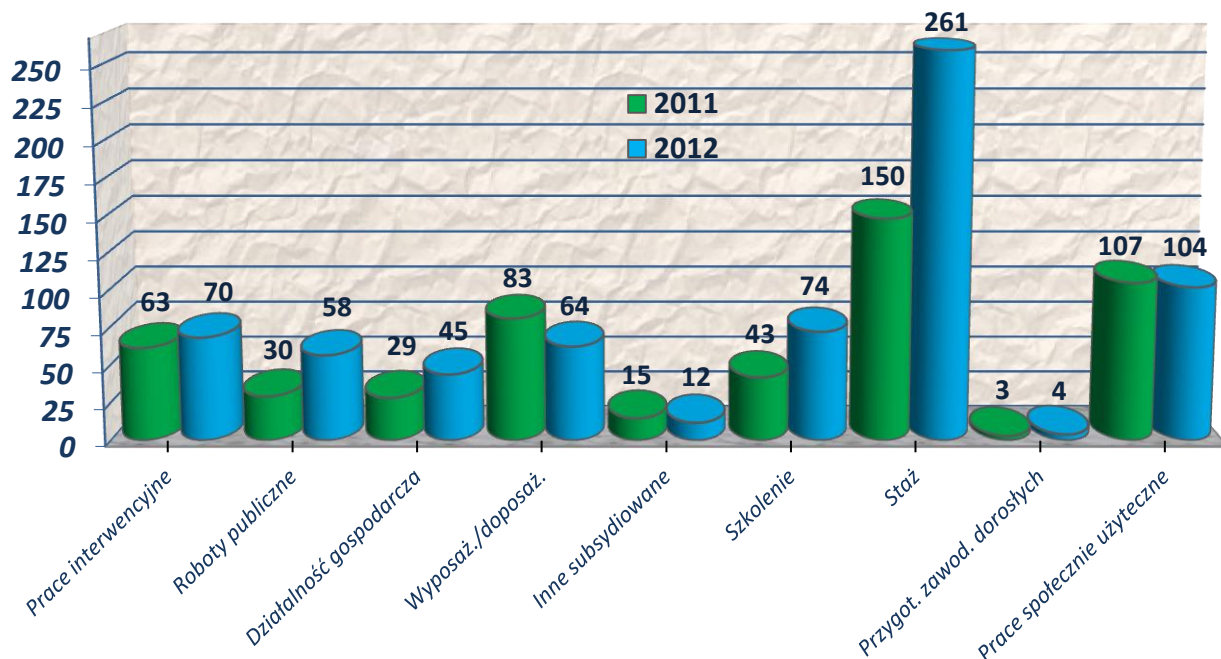


Źródło: Opracowanie własne PUP w Gołdapi na podstawie sprawozdania MPiPS-01.

Wśród wszystkich osób skierowanych na aktywne formy przeciwdziałania bezrobociu, największy udział mieli klienci korzystający ze stażu – stanowili oni 37,7% ogółu zaktywizowanych, co oznacza wzrost o 9,0 pkt. proc. w stosunku do 2011 r. Najmniej popularne ponownie okazało się przygotowanie zawodowe dorosłych – jego udział wyniósł zaledwie 0,6% i pozostał taki sam, jak w roku poprzednim. Dość duży udział wśród aktywnych form miały prace społecznie użyteczne – bezrobotni objęci tym wsparciem stanowili 15,0% wszystkich zaktywizowanych, a w porównaniu do roku 2011 udział tej grupy zmniejszył się o 5,5 pkt. proc. Zbliżony udział osiągnęły szkolenia (10,7%) oraz prace interwencyjne (10,1%), przy czym w stosunku do poprzedniego roku udział pierwszych wzrósł o 2,5 pkt. proc., natomiast drugich – spadł o 1,9 pkt. proc.

W 2012 r., o czym wspomniano już nieco wyżej, zaktywizowano o więcej bezrobotnych, niż w roku 2011. Liczba skierowanych na poszczególne aktywne formy zwiększyła się o 169 osób, a największy wzrost dotyczy staży (o 111 osób). Co ciekawe, największy spadek liczby skierowanych obserwujemy w kategorii „Refundacja kosztów wyposażenia/doposażenia stanowiska pracy” (o 19 osób), w której jednocześnie nastąpił największy wzrost w porównaniu do I półrocza 2012 r.

Porównanie liczby osób skierowanych na aktywne formy przeciwdziałania bezrobociu w 2011 i 2012 r.

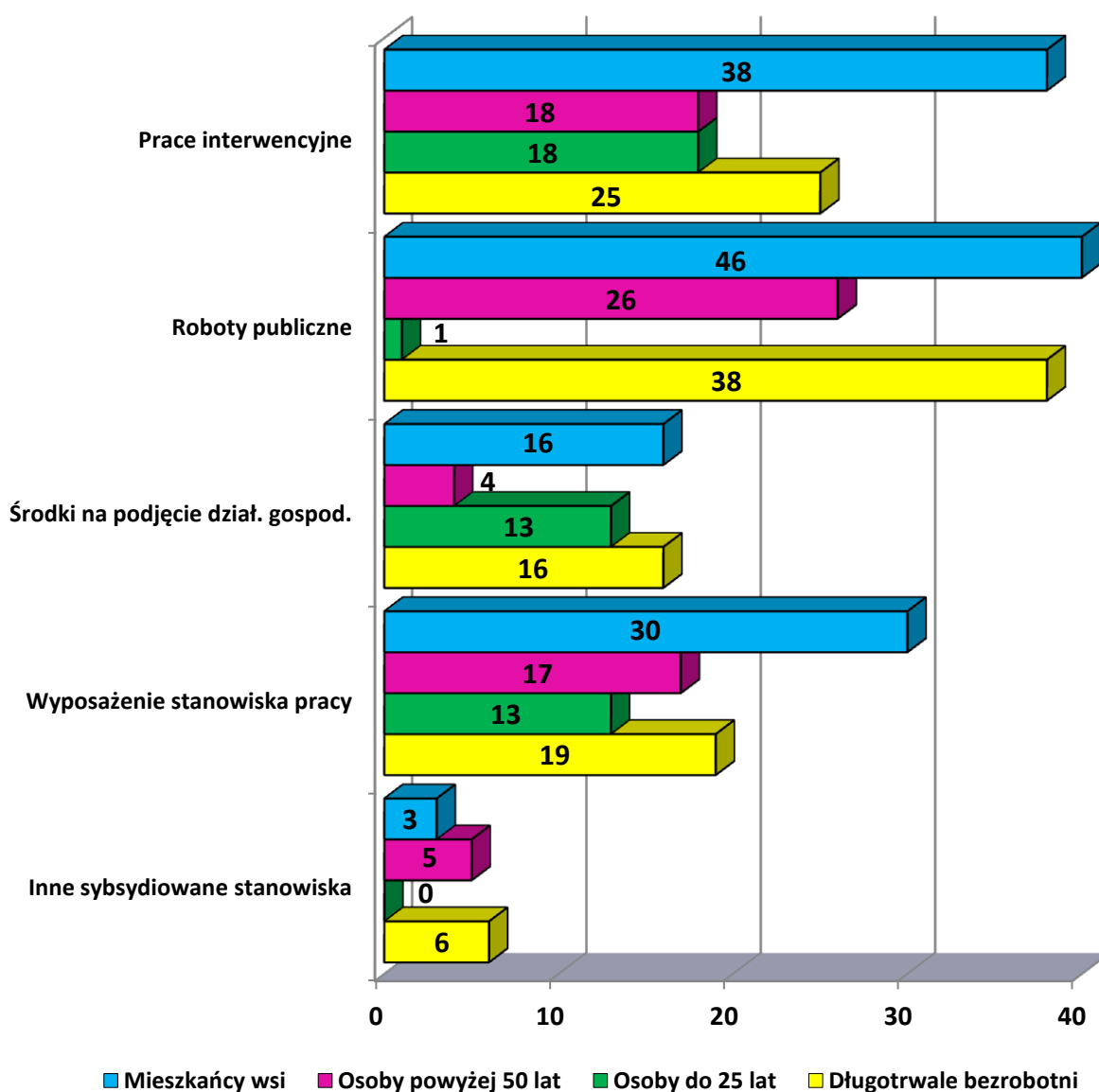


Źródło: Opracowanie własne PUP w Gołdapi na podstawie sprawozdań MPiPS-01.

Wykres przedstawiony powyżej obrazuje, że zwiększenie środków przeznaczonych na aktywizację bezrobotnych, nie oznacza wzrostu liczby osób skierowanych na wszystkie formy wsparcia. I tak w przypadku stażu, grupa osób, które w 2012 r. z niego skorzystały, zwiększyła się o 74% w stosunku do 2011 r. Podobnie było ze szkoleniami – skierowano na nie o 72,1% więcej klientów PUP w porównaniu do roku poprzedniego. Duży wzrost zanotowano także wśród osób skierowanych na roboty publiczne – osiągnął on wartość 66,7%. Okazało się, że istniały także formy, z których skorzystała mniejsza grupa klientów PUP w Gołdapi, niż w roku 2011. Była nią wspomnianą już wcześniej refundacja kosztów wyposażenia lub doposażenia stanowiska pracy, ponieważ na tę formę skierowano o 22,9% osób mniej. Znaczny spadek (20,0%) można zauważyć także w kategorii „Inne subsydiowane” i niewielki (o 2,8%) wśród bezrobotnych skierowanych do prac społecznie użytecznych.

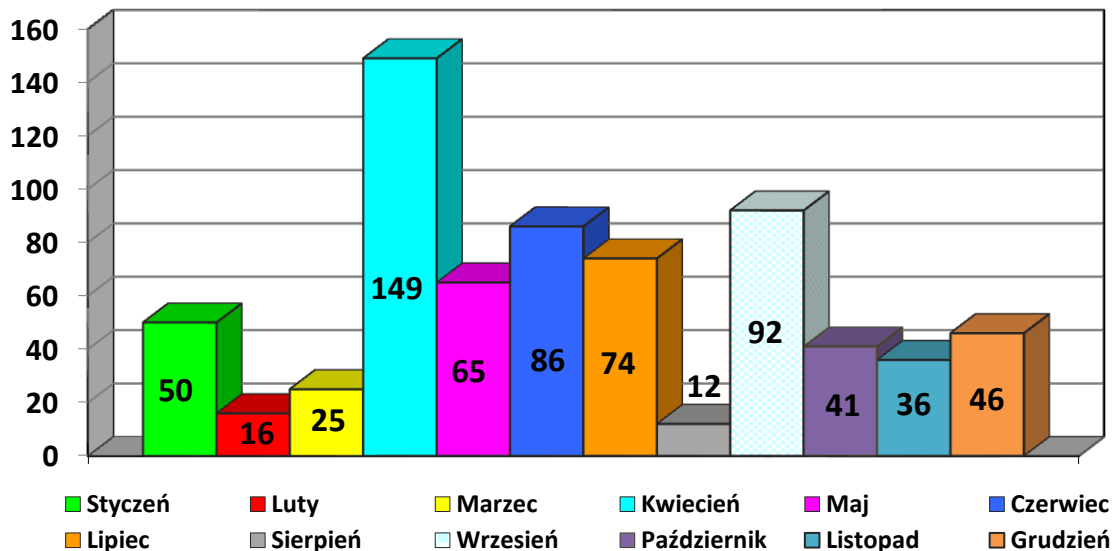
W 2012 r. do PUP wpłynęło 580 ofert dotyczących pracy subsydiowanej, natomiast zatrudnienie na stanowiskach subsydiowanych podjęło 249 bezrobotnych, w tym 124 kobiety. Liczba klientów skierowanych do pracy subsydiowanej różni się w zależności od grupy, do której zalicza się osoby figurujące w ewidencji PUP w Gołdapi. W 2012 r. najbardziej popularne okazały się roboty publiczne, gdyż na tę formę zatrudnienia subsydiowanego najliczniej kierowani byli zarówno mieszkańcy wsi (34,6%), jak i długotrwale bezrobotni (37,5%), a także osoby powyżej 50 lat (37,1%). Największa grupa bezrobotnych do 25 roku życia (40,0%) została zatrudniona w ramach prac interwencyjnych, natomiast nikt z młodzieży nie został skierowany na inne subsydiowane stanowiska (np. w zakładzie pracy chronionej).

Porównanie liczby wybranych grup klientów PUP w Gołdapi skierowanych do pracy subsydiowanej w 2012 r.



Porównując kolejne miesiące 2012 r. widać, że największą liczbę bezrobotnych zaktywizowano w kwietniu – wtedy na aktywne formy skierowano 149 osób, natomiast najmniej w sierpniu – tylko 12 osób. Miesiące o wysokiej liczbie bezrobotnych skierowanych na aktywne formy (kwiecień, czerwiec, wrzesień) były jednocześnie miesiącami intensywnej pracy związanej z rozpoczęciem realizacji projektu „Punkt oparcia”, jak również poszczególnych programów rynku pracy, z programami specjalnymi włącznie.

Bezrobotni skierowani na aktywne formy w kolejnych miesiącach 2012 r.



Źródło: Opracowanie własne PUP w Gołdapi na podstawie sprawozdania MPiPS-01.

5.1 Programy przeciwdziałania bezrobociu

W 2012 r., podobnie jak w latach poprzednich, Powiatowy Urząd Pracy w Gołdapi kontynuuje realizację projektu współfinansowanego ze środków Europejskiego Funduszu Społecznego, rozpoczętego w 2008 roku i nazwanego „Punkt oparcia”. W II kwartale miała miejsce nietypowa sytuacja – pierwotny limit środków Funduszu Pracy na realizację przedsięwzięcia został zmniejszony o 12,2 tys. zł (z kwoty wynoszącej 1 220,3 tys. zł do 1 208,1 tys. zł).

Celem ogólnym niniejszego projektu jest wzrost aktywności zawodowej bezrobotnych, a tym samym zwiększenie ich szans na rynku pracy w powiecie gołdapskim. W 2012 roku w projekcie udział wzięło 155 bezrobotnych figurujących w PUP, w tym również do osób będących w szczególnej sytuacji na rynku pracy: bezrobotnych do 25 roku życia, długotrwale bezrobotnych, powyżej 50 roku życia, bez kwalifikacji zawodowych, bez doświadczenia zawodowego, bez wykształcenia średniego oraz niepełnosprawnych. Osoby zainteresowane uczestnictwem w projekcie, skorzystały z następujących form wsparcia:

1. staż (139 osób),
2. szkolenie „ABC przedsiębiorczości” (7 osób),
3. przyznanie środków na podjęcie działalności gospodarczej, przed otrzymaniem tych środków wszyscy chętni ukończą szkolenie, którego tematyka będzie dotyczyła zasad prowadzenia własnej firmy (7 osób),
4. refundacja kosztów wyposażenia lub doposażenia stanowiska pracy dla skierowanego bezrobotnego (9 osób).

Od początku realizacji projektu, czyli od 2008 r., udział w projekcie wzięły 1602 osoby:

1. 974 osoby objęto stażami,

2. 75 osób objęto przygotowaniem zawodowym,
3. 687 osób skierowano na szkolenia,
4. 21 osób znalazło zatrudnienie w ramach wyposażenia lub doposażenia stanowiska pracy,
5. 179 osób skorzystało z możliwości otrzymania środków na podjęcie działalności gospodarczej.

W omawianym okresie przygotowano i złożono do Wojewódzkiego Urzędu Pracy w Olsztynie projekty dwóch programów specjalnych. Otrzymały one pozytywną ocenę Marszałka Województwa Warmińsko – Mazurskiego i zostały rekomendowane do realizacji, a były adresowane do osób, wobec których stosowane już były usługi i/lub instrumenty rynku pracy, jednak działania te nie doprowadziły do zatrudnienia:

1. **„Specjalnie dla młodych”** – program przewidywał objęcie wsparciem 49 osób do 30 roku życia, wartość programu (po zmianach) wynosiła 465 090 zł (z tego: wkład własny – 215 780 zł, rezerwa Funduszu Pracy – 249 310 zł), zastosowane formy aktywizacji: staż (38 osób), refundacja kosztów wyposażenia lub doposażenia stanowiska pracy (5 osób), szkolenie dotyczące podstaw prowadzenia własnego przedsiębiorstwa (5 osób), przyznanie środków na podjęcie działalności gospodarczej (5 osób).
2. **„Starszym pierwszeństwo”** – skierowany do 25 osób powyżej 50 roku życia, ogólna kwota programu (po zmianach): 303 690 zł, (z tego: wkład własny – 43 000 zł, rezerwa Funduszu Pracy – 260 690 zł), formy wsparcia: staż (16 osób), refundacja kosztów wyposażenia lub doposażenia stanowiska pracy (5 osób), szkolenie mające z zakresu podstaw kierowania własnym przedsiębiorstwem (4 osoby), przyznanie środków na podjęcie działalności gospodarczej (4 osoby).

Celem obu programów było doprowadzenie do zatrudnienia przynajmniej 70% bezrobotnych uczestniczących w nich. Poza standardowymi usługami oraz instrumentami rynku pracy, wymienionymi w przepisach ustawy o promocji zatrudnienia (...), w obu projektach przewidziano zastosowanie tzw. specyficznych elementów wspierających zatrudnienie, charakterystycznych dla programu specjalnego, tj.: warsztaty motywacyjno – edukacyjne, zwrot poniesionych kosztów dojazdu na warsztaty, zaliczka na zakup biletów na pierwszy miesiąc dojazdów na staż, jednorazowa premia za podjęcie zatrudnienia po okresie odbywania stażu, zaliczka na zakup biletów na pierwszy miesiąc pracy podjętej po zakończeniu stażu, refundacja kosztów prowadzenia księgowości przez biuro rachunkowe, wypłacana przez pierwsze 3 miesiące prowadzenia działalności gospodarczej osobom, które otrzymały dotacje, jednorazowa premia za trwanie w zatrudnieniu na stanowisku utworzonym w ramach refundacji kosztów wyposażenia lub doposażenia, wypłacona po pierwszych 3 miesiącach pracy.

W trakcie realizacji programów specjalnych niezbędne okazało się wprowadzenie w nich kilku zmian, zarówno w części finansowej (np. dokonano przesunięć środków między programami, mniej osób skorzystało z możliwości otrzymania jednorazowych premii lub zaliczek na pokrycie kosztów przejazdu na staż), jak i w liczbie uczestników (niektóre z osób rezygnowały z udziału, należało zastąpić je innymi), dlatego też założenia różnią się od ostatecznych wyników.

Do końca 2012 r. w programie „Specjalnie dla młodych” uczestniczyły 52 osoby, które skorzystały z następujących form aktywizacji: staż (41 osób), zwrot kosztów dojazdu na staż (15 osób), refundacja kosztów wyposażenia lub doposażenia stanowiska pracy (6 osób), zwrot kosztów dojazdu do pracy (1 osoba), szkolenie dotyczące podstaw prowadzenia własnego przedsiębiorstwa (5 osób), przyznanie środków na podjęcie działalności gospodarczej (5 osób). Zgodnie z założeniami, zastosowano tutaj specyficzne elementy wspierające zatrudnienie, a były nimi: 15 – godzinne warsztaty motywacyjno – edukacyjne, prowadzone przez lidera klubu pracy i doradców zawodowych (52 osoby), zwrot poniesionych kosztów dojazdu na warsztaty (10 osób), zaliczka na zakup biletów na pierwszy miesiąc dojazdów na staż (4 osoby), zaliczka na zakup biletów na pierwszy miesiąc pracy podjętej po zakończeniu stażu (2 osoby), jednorazowa premia za podjęcie zatrudnienia po stażu (21 osób), refundacja kosztów prowadzenia księgowości przez biuro rachunkowe, wypłacona przez pierwsze 3 miesiące prowadzenia działalności gospodarczej 1 osobie, która otrzymała środki na dotację, jednorazowa premia za trwanie w zatrudnieniu na stanowisku utworzonym w ramach refundacji kosztów wyposażenia lub doposażenia, wypłacona po pierwszych 3 miesiącach pracy (5 osób).

Programem „Starszym pierwszeństwo” programem objęto 28 osób powyżej 50 roku życia, wobec których zastosowano następujące formy: staż (17 osób), zwrot kosztów dojazdu na staż (4 osoby), refundacja kosztów wyposażenia lub doposażenia stanowiska pracy (7 osób), szkolenie „ABC przedsiębiorczości” (4 osoby), przyznanie środków na podjęcie działalności gospodarczej (4 osoby). Tutaj także dodatkowym wsparciem były specyficzne elementy wspierające zatrudnienie: 15 – godzinne warsztaty motywacyjno – edukacyjne, prowadzone przez lidera klubu pracy i doradców zawodowych (28 osób), zwrot kosztów dojazdu na warsztaty (8 osób), zaliczka na zakup biletów na pierwszy miesiąc pracy podjętej po zakończeniu stażu (1 osoba), jednorazowa premia za podjęcie zatrudnienia po stażu (9 osób), refundacja kosztów prowadzenia księgowości przez biuro rachunkowe, wypłacona przez pierwsze 3 miesiące prowadzenia działalności gospodarczej 4 osobom, które otrzymały dotację, jednorazowa premia za trwanie w zatrudnieniu na stanowisku utworzonym w ramach refundacji kosztów wyposażenia, wypłacona po pierwszych 3 miesiącach pracy (4 osoby).

Do końca 2012 r. efektywność zatrudnieniowa programu „Specjalnie dla młodych” wyniosła 65,38%, a programu „Starszym pierwszeństwo” – 78,57%.

W 2012 r. złożono 4 wnioski o przyznanie środków z rezerwy Funduszu Pracy będącej w dyspozycji Ministra Pracy i Polityki Społecznej. Na realizację wszystkich programów, PUP w Gołdapi otrzymał **989 000 zł**, co pozwoliło na zaktywizowanie 104 osób.

1. **„Trzydziestolatkowie”** – program objął 41 osób do 30 roku życia, które skorzystały z następujących form aktywizacji: staż (31 osób), refundacja kosztów wyposażenia/doposażenia stanowiska pracy (5 osób), szkolenie dotyczące podstaw prowadzenia własnego przedsiębiorstwa (5 osób), przyznanie środków na podjęcie działalności gospodarczej (5 osób), ogólna kwota programu to 400 480 zł (rezerwa FP – 326 534 zł).
2. **„Pół wieku to nic”** – programem objęto 28 osób w wieku powyżej 50 lat, zastosowane formy wsparcia: staż (22 osoby), refundacja kosztów wyposażenia stanowiska pracy (6 osób), koszt programu to 230 350 zł (w tym rezerwa FP 178 510 zł).
3. **„Szczególne wsparcie”** – program dotyczył 23 osób znajdujących się w szczególnej sytuacji na rynku pracy: bezrobotnych długotrwale, bez kwalifikacji zawodowych, bez doświadczenia zawodowego lub bez wykształcenia średniego, samotnie wychowujących co najmniej jedno dziecko do 18 roku życia, zastosowane formy aktywizacji: staż (6 osób), refundacja kosztów wyposażenia stanowiska pracy (6 osób), szkolenie z podstaw przedsiębiorczości (11 osób), przyznanie środków na podjęcie działalności gospodarczej (11 osób), koszt realizacji programu: 400 356 zł, w tym rezerwa FP – 383 450 zł.
4. **„Kwalifikacje w górę”** – w ramach programu zorganizowano szkolenie „Spawacz MAG + TIG” dla 12 osób bezrobotnych, szkolenie „ABC przedsiębiorczości”, a po nim przyznanie dotacji na podjęcie działalności dla 1 osoby, koszt całego przedsięwzięcia to 111 430 zł, z tego 100 506 zł z rezerwy FP.

5.2 Wydatki na aktywne formy przeciwdziałania bezrobociu

Poniżej tabela przedstawia wydatki, zobowiązania oraz zaangażowanie środków Funduszu Pracy, które PUP w Gołdapi przeznaczył na aktywne formy przeciwdziałania bezrobociu w 2012 r. W wydatkach uwzględniony jest także wkład własny PUP, przy czym w przypadku realizowanych dwóch programów specjalnych: „Specjalnie dla młodych” oraz „Starszym pierwszeństwo”, wkład własny urzędu stanowił 10% limitu Funduszu Pracy, ustalonego dla powiatu gołdapskiego na rok 2012.

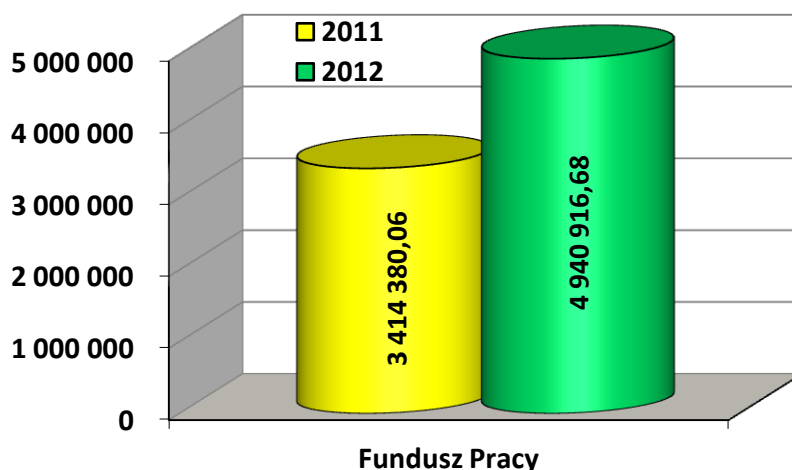
Wydatki, zobowiązania i zaangażowanie środków Funduszu Pracy na aktywne formy przeciwdziałania bezrobociu na koniec 2012 r. (w zł)

L.p.	Formy aktywizacji	Przyznany limit	Kwota zrefundowana	Zobowiązania i zaangażowanie środków	Razem (4 +5)	Zaangaż. limitu w %
1	2	3	4	5	6	7
A	ALGORYTM	1 974 240,00	1 973 998,25	0,00	1 973 998,25	99,99%
1.	Szkolenia	74 556,00	74 555,03	0,00	74 555,03	100,00%
2.	Prace interwencyjne	375 158,00	375 157,93	0,00	375 157,93	100,00%
3.	Roboty publiczne	345 935,00	345 757,02	0,00	345 757,02	99,95%
4.	Staż	327 626,00	327 625,14	0,00	327 625,14	100,00%
5.	Przygotowanie zawodowe dorosłych	147 417,00	147 414,50	0,00	147 414,50	100,00%
6.	Jednorazowe środki na podjęcie działalności gospodarczej	257 486,00	257 486,00	0,00	257 486,00	100,00%
7.	Wyposażenie/doposażenie stanowiska pracy	199 900,00	199 900,00	0,00	199 900,00	100,00%
8.	Prace społecznie użyteczne	119 850,00	119 812,98	0,00	119 812,98	99,97%
9.	Klub pracy	55 067,00	55 065,96	0,00	55 065,96	100,00%
10.	Dojazdy	3 410,00	3 408,23	0,00	3 408,23	99,95%
11.	Studia podyplomowe	36 151,00	36 133,06	0,00	36 133,06	99,95%
12.	Stypendium za naukę	29 802,00	29 801,10	0,00	29 801,10	100,00%
13.	Opieka nad osobą zależną	1 192,00	1 191,30	0,00	1 191,30	99,94%
14.	Badania	690,00	690,00	0,00	690,00	100,00%
B	PROGRAMY PRECIWDZIAŁANIA BEZROBOCIU	1 768 460,00	1 759 353,07	0,00	1 759 353,07	99,49
1.	Specjalnie dla młodych	465 090,00	456 757,36	0,00	456 757,36	98,21%
2.	Starszym pierwszeństwo	303 690,00	302 919,76	0,00	302 919,76	99,75%
3.	Trzydziestolatkowie	326 534,00	326 532,36	0,00	326 532,36	100,00%
4.	Pół wieku to nic	178 510,00	178 509,71	0,00	178 509,71	100,00%
5.	Szczególne wsparcie	383 450,00	383 448,72	0,00	383 448,72	100,00%
6.	Kwalifikacje w górę	111 186,00	111 185,16	0,00	111 185,16	100,00%
C	EFŚ	1 208 100,00	1 207 565,36	0,00	1 207 565,36	99,96%
1.	Punkt oparcia – Poddziałanie 6.1.3	1 208 100,00	1 207 565,36	0,00	1 207 565,36	99,96%
OGÓŁEM (A+B+C)		4 950 800,00	4 940 916,68	0,00	4 940 916,68	99,80%

Źródło: Opracowanie własne PUP w Gołdapi.

Wydatki przeznaczone na aktywne formy przeciwdziałania bezrobociu w 2012 r. były o 44,7% wyższe, w porównaniu do roku 2011. Największy wzrost nastąpił w kategorii „Programy przeciwdziałania bezrobociu” – dzięki dodatkowym środkom pozyskanym w 2012 r. z rezerwy Funduszu Pracy, wydatki zwiększyły się ponad dwukrotnie, tj. o 1 223 737,90 zł.

Wydatki Funduszu Pracy na aktywne formy przeciwdziałania bezrobociu w 2011 i 2012 r. (w zł)



Źródło: Opracowanie własne PUP w Gołdapi.

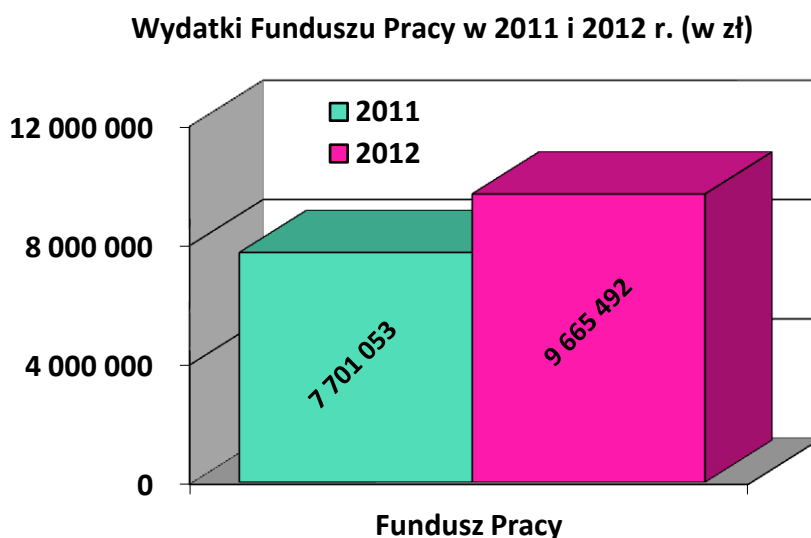
6. PASYWNE WYDATKI FUNDUSZU PRACY

W ciągu całego 2012 r., poza środkami na aktywne formy przeciwdziałania bezrobociu, Powiatowy Urząd Pracy w Gołdapi przeznaczył środki Funduszu Pracy w kwocie **4 724 574,93 zł** na tzw. wydatki pasywne, stanowiące **48,9%** łącznej kwoty wydatków z FP w 2012 r. (9 665 491,61 zł). Ich podział na poszczególne kategorie oraz udział w wydatkach pasywnych przedstawia się następująco:

a) zasiłki dla bezrobotnych	3 995 867,47zł	(84,6%)
b) wydatki fakultatywne + koszty obsługi rachunku FP (0,30 zł)	560 477,46 zł	(11,9%)
c) dodatki aktywizacyjne	168 230,00 zł	(3,5%)

W 2012 roku zwiększyły się pasywne wydatki Funduszu Pracy – w porównaniu do roku 2011 (4 286 672,50 zł) nastąpił ich wzrost o 10,2%. W porównaniu do roku poprzedniego, udział wydatków na zasiłki dla bezrobotnych zwiększył się o 4,0%. Udział wydatków fakultatywnych spadł o 4,0%, natomiast środków przeznaczonych na dodatki aktywizacyjne – wzrósł o 0,1% w porównaniu do 2011 r. Opłacenie składki zdrowotnej, którą należy odprowadzać zarówno od wypłaconych zasiłków, jak i od innych świadczeń

wypłacanych w ramach aktywnych form przeciwdziałania bezrobociu, pochłonęło kwotę 314 941,23 zł, co stanowiło 3,3% ogółu wydatków FP. Wszystkie wydatki poniesione z Funduszu Pracy w 2012 r. były o 25,5% wyższe od kwoty wydatkowanej w roku ubiegłym.



Źródło: Opracowanie własne PUP w Gołdapi.

7. POZOSTAŁE DZIAŁANIA URZĘDU

7.1 Dokumenty wydane klientom PUP w Gołdapi

W trakcie całego 2012 roku:

- wypłacano średnio miesięcznie 448 zasiłków dla bezrobotnych, 136 stypendiów za staż, 6 stypendiów za przygotowanie zawodowe dorosłych, a także 35 dodatków aktywizacyjnych;
- 4773 osoby zgłoszono do ubezpieczenia społecznego i zdrowotnego;
- 4562 wyrejestrowano z ubezpieczenia, 623 bezrobotnym ubezpieczono członków rodzin.

Jednocześnie wydano:

- 7557 decyzji administracyjnych, od których wniesiono 15 odwołań (tj. 0,2%) do Wojewody Warmińsko – Mazurskiego, z czego Wojewoda uchylił 1 decyzję, Dyrektor PUP działający w imieniu Starosty Gołdapskiego uchylił 1 decyzję, 8 decyzji zostało utrzymanych w mocy, 2 odwołania, postanowieniem wojewody, nie zostały rozpatrzone ze względu na uchybienie terminu, ponadto wydano 1 postanowienie o niedopuszczalności odwołania, 1 decyzję o umorzeniu postępowania odwoławczego, a także 1 wykluczenie pisma jako odwołania.
- 453 zaświadczenia do emerytury i kapitału początkowego;
- 1366 informacji o osiągniętych dochodach (PIT-11);
- 7862 zaświadczenia dla bezrobotnych.

7.2 Zakupy i inwestycje

W trosce o prawidłowe funkcjonowanie systemu informatycznego, na bieżąco dbano o sprzęt, który jest wykorzystywany podczas codziennej pracy (np. konserwacja, przeglądy gwarancyjne i naprawa drukarek, urządzeń wielofunkcyjnych, klimatyzatorów oraz innych urządzeń, wymiana tonerów). Wymieniono sieć teleinformatyczną wraz z dedykowaną siecią elektryczną, wykonano usługę uporządkowania bazy programu Płatnik oraz dokumentów zgłoszeniowych i rozliczeniowych od 1999 roku. Zakupiono centralny zasilacz ups (w związku z wymianą sieci elektrycznej), monochromatyczne urządzenie wielofunkcyjne, urządzenie wielofunkcyjne z faksem, tablicę multimedialną wraz z podstawą jezdną, urządzenia do stworzenia sieci bezprzewodowej, oprogramowanie biurowe, 5 drukarek monochromatycznych, 5 stacji komputerowych, 5 monitorów, 5 komputerów przenośnych, tonery, tusze, niezbędne elementy eksploatacyjne do drukarek oraz urządzeń wielofunkcyjnych, bezprzewodowe myszy komputerowe, podkładki pod myszy, torby i pokrowce na notebooki, płyty CD i DVD oraz pudełka do nich, sprężone powietrze, przedłużacze przewodów zasilających i sieciowych, pokryto koszty utrzymania łącza internetowego (w tym także zapasowego), przedłużono, rozszerzono licencje oraz subskrypcje niezbędnych programów, wykorzystywanych w pracy PUP.

W ramach kursu „Technolog robót wykończeniowych”, w którym uczestniczyli bezrobotni zarejestrowani w PUP, przeprowadzono remont dwóch pomieszczeń na parterze (wraz z wymianą futryny i drzwi), a także położono terakotę na podłodze w piwnicy.

8. WNIOSKI

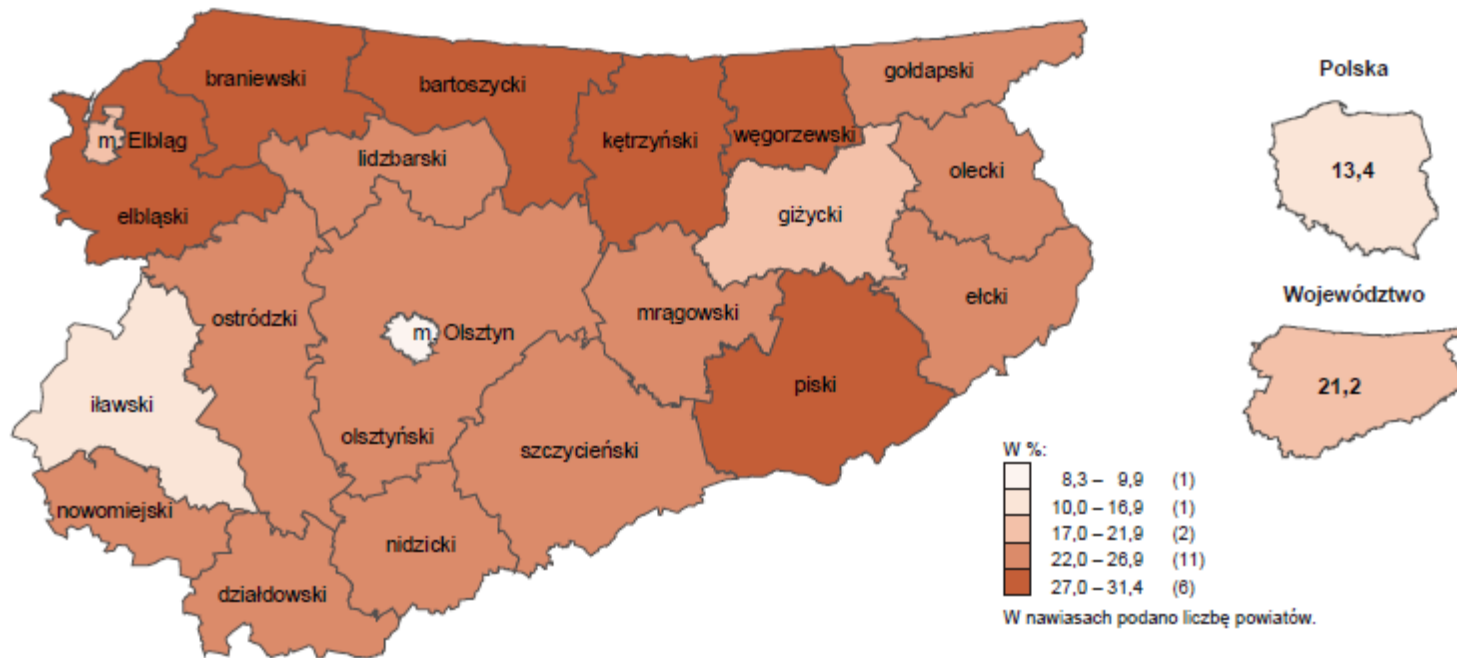
1. W porównaniu do końca 2011 r. liczba zarejestrowanych bezrobotnych zwiększyła się o 230 osób.
2. W stosunku do 01.01.2002 r. liczba bezrobotnych zmniejszyła się o 2413 osób.
3. Stopa bezrobocia na koniec grudnia 2012 r. wyniosła 24,6% – powiat gołdapski znalazł się za 43 powiatami w kraju, a jednocześnie za 10 w województwie, stopa bezrobocia wzrosła o 1,9 pkt. procentowego w porównaniu do grudnia 2011 roku, natomiast zmniejszyła się o 14,2 punktu procentowego w stosunku do końca 2002 r.
4. Stopa bezrobocia w powiecie gołdapskim niższa niż dwukrotność stopy bezrobocia notowanej w kraju.
5. Wzrost liczby mieszkańców wsi zarejestrowanych w PUP – o 69 osób w porównaniu do końca grudnia 2011 r.

- 6.** Spadek udziału kobiet (o 4,9 punktu procentowego) w ogólnej liczbie bezrobotnych w stosunku grudnia 2011 r., natomiast w porównaniu do końca stycznia 2012 roku – o 2,9 punktu procentowego.
- 7.** Napływ bezrobotnych o 230 osób większy w porównaniu do odpływu, przy czym taką sytuację zaobserwowano wśród zamieszkałych na wsi, młodzieży do 25 lat, bezrobotnych w wieku powyżej 50 lat oraz osób długotrwale bezrobotnych.
- 8.** Spadek liczby osób niepełnosprawnych (o 23 osoby) w porównaniu do końca 2011 r.
- 9.** Wzrost liczby:
 - młodzieży do 25 roku życia (o 30 osób),
 - osób, które ukończyły szkołę wyższą, do 27 roku życia (o 6 osób),
 - długotrwale bezrobotnych (o 95 osób),
 - kobiet, które nie podjęły zatrudnienia po urodzeniu dziecka (o 41 osób),
 - bezrobotnych w wieku powyżej 50 lat (o 34 osoby),
 - osób bez kwalifikacji zawodowych (o 101 osób),
 - bezrobotnych bez doświadczenia zawodowego (o 17 osób),
 - bezrobotnych bez wykształcenia średniego (o 130 osób),
 - osób samotnie wychowujących co najmniej jedno dziecko do 18 roku życia (o 5 osób),
 - osób, które po odbyciu kary pozbawienia wolności nie podjęły zatrudnienia (o 3 osoby),
 - osób po zakończeniu kontraktu socjalnego (o 4 osoby) w stosunku do końca 2011 r.
- 10.** Wzrost liczby bezrobotnych posiadających prawo do zasiłku o 55 osób w porównaniu do grudnia 2011 r.
- 11.** Spadek liczby wolnych miejsc pracy pozyskanych w trakcie 2012 r. (o 122), w porównaniu do roku 2011.
- 12.** Wzrost liczby ofert dotyczących subsydiowanych miejsc pracy, pozyskanych od początku stycznia do końca grudnia 2012 r. – o 126 więcej w porównaniu do 2011 r.
- 13.** Spadek liczby ofert dotyczących niesubsydiowanych miejsc pracy, pozyskanych w 2012 r. – o 248 mniej w porównaniu do roku 2011.
- 14.** Wzrost liczby bezrobotnych skierowanych na aktywne formy przeciwdziałania bezrobociu (o 169 osób) w porównaniu 2011 r.

Sporządziła: Monika Górna

STOPA BEZROBOCIA REJESTROWANEGO WEDŁUG POWIATÓW W 2012 R.

Stan w końcu grudnia



Źródło: Urząd Statystyczny w Olsztynie.